



DISTRIBUTION

*La solution résolument professionnelle*



2024

Chambres froides

Cellules de  
refroidissement

Armoires

Tables

Refroidisseurs d'eau

Vitrines

Vitrines murales



Tél. : 04 34 09 13 70

Mail : [info@dapdistribution.fr](mailto:info@dapdistribution.fr)

Site : [www.dapdistribution.fr](http://www.dapdistribution.fr)

Nous sommes heureux de vous présenter notre catalogue 2024 et vous invitons à découvrir nos nouveautés.

Toujours à votre écoute et intéressés par votre contribution et vos demandes, nous continuons de faire évoluer et développer nos produits en partenariat avec nos fabricants européens.

C'est avec fierté que DAP DISTRIBUTION continue de vous accompagner en tant que partenaire distributeur.

Notre volume de stock et notre positionnement géographique restent des atouts dans la réactivité des livraisons sur toute la France.

Nous vous remercions pour vos témoignages qui sont de véritables motivations pour notre évolution et un vrai plaisir dans nos échanges.

Nous vous souhaitons la satisfaction et la joie de belles réalisations.

**Angéline RIBEIRO**  
et toute l'ÉQUIPE DAP DISTRIBUTION





LIVRAISON RAPIDE  
PARTOUT EN FRANCE



FABRICATION EXCLUSIVEMENT  
EUROPÉENNE

**Contactez-nous**

Tél. : 04 34 09 13 70



E-Mail : [info@dapdistribution.fr](mailto:info@dapdistribution.fr)

Web : [www.dapdistribution.fr](http://www.dapdistribution.fr)

*La solution résolument professionnelle*

# SOMMAIRE

## CHAMBRES FROIDES

Mini chambres froides CHF 132 TN - BT .....	8
Rayonnages..... 	10
Chambres froides modulaires <b>SANS</b> poteaux d'angles - Épaisseur 80/100 mm .....	11
Chambres froides modulaires <b>AVEC</b> poteaux d'angles - Épaisseur 60/100 mm .....	22
Équipements frigorifiques..... 	28


## CELLULES DE REFROIDISSEMENT

Cellules mixtes .....	36
Cellules spéciales collectivités HACCP .....	46

## ARMOIRES DE CONSERVATION pour RESTAURATION

Full-glass 400L - Intérieur / Extérieur noir .....	50
Intérieur blanc - Glissières embouties : 400L et 600L .....	51
Armoires snack - 600L et 1200L .....	54
Slim 400L - GN 1/1 .....	58
Gastronorme 400L - GN 1/1 .....	59
Compact 600L (grilles 530x550) .....	60
Gastronorme 700L - GN 2/1..... 	61
Gastronorme 1400L - GN 2/1 .....	68
Compact 1200L (grilles 530x550) .....	70
Gastronorme 1400L spéciales - GN 2/1 .....	71
Poissonnerie .....	74
Boucherie .....	78

## ARMOIRES DE CONSERVATION pour BOULANGERIE et PÂTISSERIE

Euronorme 700L, 900L - GAMME ELITE - Blocage de pâte..... 	84
Euronorme 700L - Froid statique à air brassé - Stockage pâtisseries finies .....	90
Euronorme 700L - Froid ventilé - Matières premières .....	92
Euronorme 1400L - Froid ventilé - Matières premières .....	93
Full-glass 400L - Intérieur / Extérieur noir .....	95

## AUTRES ARMOIRES DE CONSERVATION

Armoires médicales - 100 - 180 - 300 - 400 avec tiroirs .....	98
Armoires de maturation - Viande .....	100
Armoires à casiers - 700L .....	104
Armoires sans montant central - 1400L .....	105



## TOURS RÉFRIGÉRÉS DE CONSERVATION

Tours GN1/1 - Prof. 700 mm Eco friendly	109
Tours GN1/1 - Prof. 700 mm	110
Tours portes vitrées - Tours traversants	114
Tours GN1/1 avec évier + mitigeur	115
Arrières Bar - Prof. 600 mm	116
Soubassements	118



## TOURS PÂTISSERIE DE CONSERVATION

Froid COMMUTABLE statique/ventilé Euronorme - Prof. 800 mm	124
Froid ventilé - Groupe extractible Euronorme - Prof. 800 mm	128
Froid ventilé - Groupe extractible Euronorme - Prof. 700 mm	132

## REFROIDISSEURS D'EAU

Refroidisseurs d'eau 80L / 120L	134
---------------------------------	-----



## TOURS PIZZA SNACKING

Tables SNACK Gastronomique	138
Tables SNACK Euronorme	142
Accessoires, Bacs, Couverts	144
VITRINETTES	145
Tables PIZZA Gastonorme	148
Tables PIZZA Euronorme	158
Saladettes - Froid statique	166
Saladettes - Froid ventilé	175



## TABLES INOX NEUTRES

Tables inox neutres	176
---------------------	-----

## VITRINES

SLIM : Produits laitiers - Fromage - Sandwich - Charcuterie - Pâtisserie	182
SIENA : Snacking - Pâtisserie	184
RUBI : Boulangerie - Pâtisserie - Traiteur	190
MILA : Pâtisserie	198
PERLA : Pâtisserie - Chocolat - Sandwichs	202
VERA : Pâtisserie - Viande - Traiteur - Produits laitiers/Fromage	212
VIVA : Viande - Traiteur - Produits laitiers/Fromage	216
ONYX : Viande - Traiteur - Produits laitiers/Fromage - Sandwichs - Pâtisserie	222
NOVA : Produits laitiers - Pâtisserie - Traiteur - Superette - Snacking	230



## VITRINES MURALES

FINA	236
LATIUM 200	242
BARI	244
SIENA SELF	248



# CHAMBRES FROIDES



# Sommaire



▪ Mini chambres froides CHF 132 TN - BT.....8



▪ Rayonnages .....10



▪ Chambres froides modulaires **SANS** poteaux d'angles  
Épaisseur 80 / 100 mm .....11



▪ Chambres froides modulaires **AVEC** poteaux d'angles  
Épaisseur 60 / 100 mm .....22

▪ Équipements frigorifiques



Monobloc à cheval .....30



Monobloc plafonnier .....32



Système split .....34





PRIX HT




# CHAMBRES FROIDES 132 TN - BT

Dimensions intérieures : L880xP880xH1690 mm




Vidéo du montage



Sol en inox

Existe en version sans sol avec profils de sol en " U " fournis

STANDARD  
livrée démontée

OPTION

livrée montée et prête à installer

- Sol standard en acier inox
- Sol et panneau montage simple et rapide grâce au crochet excentrique
- Les chambres négatives sont pourvues de résistances anti-condensation
- Nos chambres froides CHF 132 sont fabriquées dans le plus grand respect des normes sanitaires les plus restrictives
- Thermostat électronique
- Groupe logé tropicalisé
- Froid ventilé
- Évaporateur traité anti-corrosion
- Dégivrage électrique pour version BT sur versions BT
- Joint de porte magnétique
- Gaz R455A
- Isolation 60 mm
- Volume net 1320 litres
- Porte ferrage à droite avec dispositif de retour automatique et maintien en ouverture à 90°



DOTATION

3 ÉTAGÈRES  
LAQUÉES BLANC

Dimensions 880 x 500 mm

MODÈLE	DIMENSIONS	DIM. PASSAGE DE PORTE	ÉPAISSEUR PANNEAU	TEMPÉRATURE	TENSION ET FRÉQUENCE	PUISSANCE ABSORBÉE
Laquée blanc						
CHF 132 TN	L1000 x P1000 x H2120 mm	L700 x H1680 mm	60 mm	0° / +10°	230 V, 50 Hz	570 W
CHF 132 BT	L1000 x P1000 x H2120 mm	L700 x H1680 mm	60 mm	-18° / -20°	230 V, 50 Hz	700 W






PRIX HT

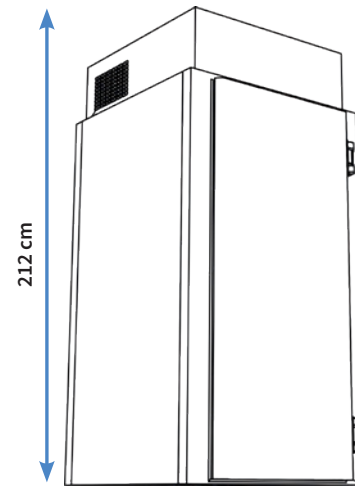


Dimensions : L 656 x P 830 x H 1650 mm  
Pas de 75 mm  
Pour grille ou plaque 600/400 ou 600/800



AC/CHARIOT CHF

Glissières pour grille 600/400 ou 600/800



Base 100 x 100 cm



**STANDARD**  
avec 3 étagères  
Laquées blanc  
(880X500 mm)



**EN OPTION**  
avec 2 barres  
à crochets mobiles

2xAC/BAR CHR132



**EN OPTION**  
sans sol  
avec chariot  
pour version TN



**SUR DEMANDE**  
sans sol  
pour version TN

Prix identique





PRIX HT



# RAYONNAGES

STRUCTURE EN ALUMINIUM ANODISÉ ET ÉTAGÈRES AVEC GRILLES  
EN POLYÉTHYLÈNE DE QUALITÉ ALIMENTAIRE

Profondeur : 400 mm ou 500 mm



NOUVEAUTÉ  
2024

- Étagères avec structure en aluminium anodisé et étagères avec grilles en polyéthylène de qualité alimentaire.
- Avec les rayonnages DAP et ses multiples combinaisons, vous obtiendrez la plus grande efficacité dans l'organisation et le rangement nécessaires dans toute cuisine professionnelle et industrielle.
- Hygiène maximale et facilité de nettoyage.
- Les grilles en polyéthylène sont faciles à retirer et peuvent être lavées au lave-vaisselle conventionnel.
- Les supports intègrent des trous tous les 150 mm, de sorte que la taille des modèles standard peut être modifiée ou que le nombre d'étagères peut être facilement augmenté au moyen de goupilles (4 par étagère).
- Facile à assembler sans outils particuliers.
- Possibilité de montage en biais, en tirant le meilleur parti de l'espace tout en économisant les supports.
- Pieds réglables en hauteur qui permettent de pallier d'éventuelles irrégularités des sols (dans la limite des réglages possible).
- Les étagères en polyéthylène sont soutenues sur le support en aluminium par deux bords, ce qui leur confère un placement parfait et une plus grande solidité.
- Rayonnages rigides et robustes.
- Il existe deux tailles de profondeur d'étagère, 400 et 500 mm.
- La hauteur standard des supports est de 1750 mm. Des supports d'une hauteur de 2000 et 1300 mm sont également disponibles pour des applications spécifiques.
- Particulièrement adapté à une utilisation dans les chambres froides et dans les conditions sanitaires les plus exigeantes. L'application concerne les aliments emballés.



Longueur mm	RAYONNAGE profondeur 400				RAYONNAGE profondeur 500		
	H 1750		H 2000		H 1750		
	3 niveaux	4 niveaux	3 niveaux	4 niveaux	3 niveaux	4 niveaux	5 niveaux
690							
790							
890							
990							
1090							
1190							
1290	Pour consulter les tarifs, flasher le QR code en haut de cette page		Pour consulter les tarifs, flasher le QR code en haut de cette page		Pour consulter les tarifs, flasher le QR code en haut de cette page		
1390							
1490							
1590							
1690							
1826							
1926							
2026							

## MODÈLES DE CHAMBRES FROIDES GÉRÉES SUR STOCK

MODÈLE	DESCRIPTIF
160160206 TN/BT	Chambre froide panneaux épaisseur 80 mm 1600X1600X2060 mm avec porte passage 800/1850 mm ferrage à droite fournis avec soupape de décompression et résistance bord de porte montée
200200206 TN/BT	Chambre froide panneaux épaisseur 80 mm 2000X2000X2060 mm avec porte passage 800/1850 mm ferrage à droite fournis avec soupape de décompression et résistance bord de porte montée

# CHAMBRES FROIDES MODULAIRES SANS POTEaux D'ANGLES

PANNEAU LARGEUR 400-600-800-1000 OU 1200 MM




PRIX HT



Chambre froide  
compartimentée sur devis


- Porte pivotante avec ferrage à droite (ou gauche sur demande) passage utile de 600/700/800 ou 900 x 1880 mm suivant dimensions de la chambre
- Profils sanitaires intégrés sur tous les angles
- Sol standard en acier inox
- Montage simple et rapide grâce au crochet excentrique
- Résistance anti-condensation et soupape de décompression (pour chambres froides négatives)



## OPTIONS :

MODÈLE	DESCRIPTIF
AC/CONTPORTCF	Contacteur de porte
AC/CHEVRON-CF-1	Chevrans pour chambres froides négatives au mètre linéaire
AC/RIDLANCF	Rideau à lanières pour porte 900/1900 mm
SOL RENFORCÉ	en contreplaqué et revêtement résine traitée anti-humidité (charge statique maxi 300 Kg/m <sup>2</sup> )
RAMPE D'ACCÈS	

## SYSTÈME ASSEMBLAGE SANS POTEaux D'ANGLES



Sol standard en acier inox antidérapant avec support intérieur intégré. Angles des sols intérieurs arrondis. (Chariots à roulettes non recommandés - charge statique maxi 200 Kg/M<sup>2</sup> - Sol renforcé sur devis).



Résistance anti-condensation insérée dans le profil du compartiment de la porte pour faciliter le remplacement en cas de nécessité et soupape de décompression incluse sur les chambres froides négatives.

**Porte avec serrure et système de décondamnation intérieur.**



Sol et panneau : montage simple et rapide grâce à l'utilisation du crochet excentrique. Profils sanitaires intégrés sur tous les angles. Feutre de protection (isolant non visible).



Charnière haute résistance.



PRIX HT



# Chambre Froide CF80

## Panneaux B-S3-d0

PORTE PIVOTANTE FERRAGE À DROITE OU À GAUCHE passage utile de 600 - 700 ou 800/1850 mm

Autres dimensions sur devis



CF 80 DIMENSIONS EXTÉRIEURES (mm)		Sans sol HAUTEUR Ext. 1970 / Int. 1910 mm		Sans sol HAUTEUR Ext. 2170 / Int. 2110 mm		Sans sol HAUTEUR Ext. 2370 / Int. 2310 mm	
		Avec sol Inox HAUTEUR Ext. 2060 / Int. 1920 mm		Avec sol Inox HAUTEUR Ext. 2260 / Int. 2120 mm		Avec sol Inox HAUTEUR Ext. 2460 / Int. 2320 mm	
		Volume m <sup>3</sup>		Volume m <sup>3</sup>		Volume m <sup>3</sup>	
1200	1200	<b>2,06</b>		<b>2,27</b>		<b>2,49</b>	
	1400	2,45		2,71		2,97	
	1600	2,85		3,14		3,44	
	1800	3,24		3,58		3,92	
	2000	3,64		4,02		4,40	
	2200	4,03		4,46		4,88	
	2400	4,43		4,89		5,36	
1400	1400	<b>2,92</b>		<b>3,23</b>		<b>3,54</b>	
	1600	3,39		3,75		4,11	
	1800	3,86		4,27		4,68	
	2000	4,34		4,79		5,25	
	2200	4,81		5,31		5,82	
	2400	5,28		5,83		6,39	
	2600	5,75		6,35		6,96	
1600	1600	<b>3,94</b>		<b>4,35</b>		<b>4,77</b>	
	1800	4,49		4,96		5,43	
	2000	5,03		5,56		6,09	
	2200	5,58		6,17		6,76	
	2400	6,13		6,77		7,42	
	2600	6,68		7,38		8,08	
	2800	7,22		7,98		8,74	
1800	1800	<b>5,11</b>		<b>6,65</b>		<b>6,19</b>	
	2000	5,73		6,34		6,94	
	2200	6,36		7,03		7,69	
	2400	6,98		7,71		8,45	
	2600	7,6		8,40		9,20	
	2800	8,23		9,09		9,96	
	3000	8,85		9,78		10,71	
2000	3200	9,47		10,47		11,47	
	2000	<b>6,43</b>		<b>7,11</b>		<b>7,79</b>	
	2200	7,13		7,88		8,63	
	2400	7,83		8,66		9,48	
	2600	8,53		9,43		10,33	

POUR TOUTES AUTRES DIMENSIONS NOUS CONSULTER



SYSTÈME  
SANS POTEAU D'ANGLE

Épaisseur : 80 mm  
HAUTEUR EXT. : 1970/2060 - 2170/2260 - 2370/2460 mm






**PRIX HT**

**CF 80**  
DIMENSIONS  
EXTÉRIEURES  
(mm)

	Sans sol HAUTEUR Ext. 1970 / Int. 1910 mm		Sans sol HAUTEUR Ext. 2170 / Int. 2110 mm		Sans sol HAUTEUR Ext. 2370 / Int. 2310 mm	
	Avec sol Inox HAUTEUR Ext. 2060 / Int. 1920 mm		Avec sol Inox HAUTEUR Ext. 2260 / Int. 2120 mm		Avec sol Inox HAUTEUR Ext. 2460 / Int. 2320 mm	
	Volume m <sup>3</sup>		Volume m <sup>3</sup>		Volume m <sup>3</sup>	
2800		9,23		10,20		11,17
3000		9,93		10,97		12,02
3200		10,63		11,75		12,87
3400		11,33		12,52		13,71
3600		12,03		13,29		14,56
<b>2200</b>	<b>2200</b>	<b>7,91</b>	<b>2200</b>	<b>8,74</b>	<b>2200</b>	<b>9,57</b>
2400		8,68		9,60		10,51
2600		9,46		10,45		11,45
2800		10,23		11,31		12,39
3000		11,01		12,17		13,33
3200		11,78		13,02		14,26
3400		12,56		13,88		15,20
3600		13,33		14,74		16,14
3800		14,11		15,59		17,08
4000		14,88		16,45		18,02
<b>2400</b>	<b>2400</b>	<b>9,53</b>	<b>2400</b>	<b>10,54</b>	<b>2400</b>	<b>11,54</b>
2600		10,38		11,48		12,57
2800		11,24		12,42		13,60
3000		12,09		13,00		14,63
3200		12,94		13,60		15,66
3400		13,79		14,30		16,69
3600		14,64		15,24		17,72
3800		15,49		16,18		18,75
4000		16,34		17,12		19,78
4200		17,19		18,06		20,81
4400		18,05		19,00		21,84
<b>2600</b>	<b>2600</b>	<b>11,31</b>	<b>2600</b>	<b>12,50</b>	<b>2600</b>	<b>13,69</b>
2800		12,24		13,53		14,82
3000		13,17		14,55		15,94
3200		14,09		15,58		17,06
3400		15,02		16,60		18,18
3600		15,95		17,63		19,31

**POUR TOUTES AUTRES DIMENSIONS NOUS CONSULTER**



PRIX HT



# Chambre Froide CF80 Panneaux B-S3-d0

PORTE PIVOTANTE FERRAGE À DROITE OU À GAUCHE passage utile de 600 - 700 ou 800/1850 mm  
Autres dimensions sur devis



CF 80 DIMENSIONS EXTÉRIEURES (mm)	Sans sol HAUTEUR Ext. 1970 / Int. 1910 mm		Sans sol HAUTEUR Ext. 2170 / Int. 2110 mm		Sans sol HAUTEUR Ext. 2370 / Int. 2310 mm	
	Avec sol Inox HAUTEUR Ext. 2060 / Int. 1920 mm		Avec sol Inox HAUTEUR Ext. 2260 / Int. 2120 mm		Avec sol Inox HAUTEUR Ext. 2460 / Int. 2320 mm	
	Volume m <sup>3</sup>		Volume m <sup>3</sup>		Volume m <sup>3</sup>	
	3800	16,88	18,65	20,43		
	4000	17,80	19,68	21,55		
	4200	18,73	20,70	22,67		
	4400	19,66	21,73	23,79		
	4600	20,58	22,75	24,92		
	4800	21,51	23,78	26,04		
	5000	22,44	24,80	27,16		
<b>2800</b>	<b>2800</b>	<b>13,24</b>	<b>14,64</b>	<b>16,03</b>		
	3000	14,25	15,74	17,24		
	3200	15,25	16,85	18,46		
	3400	16,25	17,96	19,67		
	3600	17,26	19,07	20,89		
	3800	18,26	20,18	22,10		
	4000	19,26	21,29	23,32		
	4200	20,26	22,40	24,53		
	4400	21,27	23,51	25,75		
	4600	22,27	24,62	26,96		
	4800	23,27	25,72	28,17		
	5000	24,28	26,83	29,39		
	5200	25,28	27,94	30,60		
	5400	26,28	29,05	31,82		
<b>3000</b>	<b>3000</b>	<b>15,32</b>	<b>16,94</b>	<b>18,55</b>		
	3200	16,40	18,13	19,86		
	3400	17,48	19,32	21,16		
	3600	18,56	20,52	22,47		
	3800	19,64	21,71	23,78		
	4000	20,72	22,90	25,08		
	4200	21,80	24,09	26,39		
	4400	22,98	25,29	27,70		
	4600	23,96	26,48	29,00		
	4800	25,04	27,67	30,31		
	5000	26,12	28,87	31,61		
	5200	27,20	30,06	32,92		
	5400	28,28	31,25	34,23		

POUR TOUTES AUTRES DIMENSIONS NOUS CONSULTER



SYSTÈME  
SANS POTEAU D'ANGLE

Épaisseur : 80 mm  
HAUTEUR EXT. : 1970/2060 - 2170/2260 - 2370/2460 mm



PRIX HT



**CF 80**  
DIMENSIONS  
EXTÉRIEURES  
(mm)

Sans sol  
HAUTEUR Ext. 1970 / Int. 1910 mm  
Avec sol Inox  
HAUTEUR Ext. 2060 / Int. 1920 mm

Volume m<sup>3</sup>

Sans sol  
HAUTEUR Ext. 2170 / Int. 2110 mm  
Avec sol Inox  
HAUTEUR Ext. 2260 / Int. 2120 mm

Volume m<sup>3</sup>

Sans sol  
HAUTEUR Ext. 2370 / Int. 2310 mm  
Avec sol Inox  
HAUTEUR Ext. 2460 / Int. 2320 mm

Volume m<sup>3</sup>

5600	29,35	32,44	35,53	
5800	30,43	33,64	36,84	
6000	31,51	34,83	38,15	
<b>3200</b>	<b>3200</b>	<b>17,56</b>	<b>19,41</b>	<b>21,26</b>
3400	18,71	20,68	22,65	
3600	19,87	21,96	24,05	
3800	21,02	23,24	25,45	
4000	22,18	24,51	26,85	
4200	23,34	25,79	28,25	
4400	24,49	27,07	29,65	
4600	25,65	28,34	31,04	
4800	26,80	29,62	32,44	
5000	27,96	30,90	33,84	
5200	29,11	32,18	35,24	
5400	30,27	33,45	36,64	
5600	31,42	34,73	38,04	
5800	32,58	36,01	39,43	
6000	33,73	37,28	40,83	
<b>3400</b>	<b>3400</b>	<b>19,95</b>	<b>22,04</b>	<b>24,14</b>
3600	21,18	23,41	25,63	
3800	22,41	24,77	27,13	
4000	23,64	26,13	28,62	
4200	24,87	27,49	30,11	
4400	26,10	28,85	31,60	
4600	27,33	30,21	33,09	
4800	28,56	31,57	34,58	
5000	29,80	32,93	36,07	
5200	31,03	34,29	37,56	
5400	32,26	35,65	39,05	
5600	33,49	37,01	40,54	
5800	34,72	38,37	42,03	
6000	35,95	39,74	43,52	
6200	37,18	41,10	45,01	
6400	38,41	42,46	46,50	

POUR TOUTES AUTRES DIMENSIONS NOUS CONSULTER



PRIX HT



# Chambre Froide CF80 Panneaux B-S3-d0

PORTE PIVOTANTE FERRAGE À DROÏTE OU À GAUCHE passage utile de 600 - 700 ou 800/1850 mm

Autres dimensions sur devis



CF 80 DIMENSIONS EXTÉRIEURES (mm)	Sans sol HAUTEUR Ext. 1970 / Int. 1910 mm		Sans sol HAUTEUR Ext. 2170 / Int. 2110 mm		Sans sol HAUTEUR Ext. 2370 / Int. 2310 mm	
	Avec sol Inox HAUTEUR Ext. 2060 / Int. 1920 mm		Avec sol Inox HAUTEUR Ext. 2260 / Int. 2120 mm		Avec sol Inox HAUTEUR Ext. 2460 / Int. 2320 mm	
	Volume m <sup>3</sup>		Volume m <sup>3</sup>		Volume m <sup>3</sup>	
<b>3600</b>	<b>3600</b>	<b>22,48</b>	<b>24,85</b>	<b>27,22</b>		
	3800	23,79	26,30	28,80		
	4000	25,10	27,74	30,38		
	4200	26,41	29,18	31,96		
	4400	27,71	30,63	33,55		
	4600	29,02	32,07	35,13		
	4800	30,33	33,52	36,71		
	5000	31,63	34,96	38,29		
	5200	32,94	36,41	39,88		
	5400	34,25	37,85	41,46		
	5600	35,56	39,30	43,04		
	5800	26,86	40,74	44,62		
	6000	38,17	42,19	46,21		
	6200	39,48	43,63	47,79		
	6400	40,78	45,08	49,37		
<b>3800</b>	<b>3800</b>	<b>25,17</b>	<b>27,82</b>	<b>30,47</b>		
	4000	26,56	29,35	32,15		
	4200	27,94	30,88	33,82		
	4400	39,32	32,41	35,50		
	4600	30,71	33,94	37,17		
	4800	32,09	35,47	38,85		
	5000	33,47	37,00	40,52		
	5200	34,56	38,53	42,19		
	5400	36,24	40,05	43,87		
	5600	37,62	41,58	45,54		
	5800	39,01	43,11	47,22		
	6000	40,39	44,64	48,89		
	6200	41,77	46,17	50,57		
	6400	43,16	47,70	52,24		
<b>4000</b>	<b>4000</b>	<b>28,02</b>	<b>30,97</b>	<b>33,91</b>		
	4200	29,48	32,58	35,68		
	4400	30,94	34,19	37,45		
	4600	33,85	35,80	39,21		

POUR TOUTES AUTRES DIMENSIONS NOUS CONSULTER





SYSTÈME  
SANS POTEAU D'ANGLE

Épaisseur : 80 mm  
HAUTEUR EXT. : 1970/2060 - 2170/2260 - 2370/2460 mm



PRIX HT



**CF 80**  
DIMENSIONS  
EXTÉRIEURES  
(mm)

	Sans sol HAUTEUR Ext. 1970 / Int. 1910 mm		Sans sol HAUTEUR Ext. 2170 / Int. 2110 mm		Sans sol HAUTEUR Ext. 2370 / Int. 2310 mm	
	Avec sol Inox HAUTEUR Ext. 2060 / Int. 1920 mm		Avec sol Inox HAUTEUR Ext. 2260 / Int. 2120 mm		Avec sol Inox HAUTEUR Ext. 2460 / Int. 2320 mm	
	Volume m <sup>3</sup>		Volume m <sup>3</sup>		Volume m <sup>3</sup>	
4800	35,31		37,42		40,98	
5000	36,77		39,03		42,75	
5200	38,23		40,64		44,51	
5400	39,69		42,26		46,28	
5600	41,15		43,87		48,05	
5800	42,61		45,48		49,81	
6000	44,07		47,09		51,58	
6200	45,53		48,71		53,35	
6400	46,99		50,32		55,11	
<b>4200</b>	<b>4200</b>	<b>31,01</b>	<b>4200</b>	<b>34,28</b>	<b>4200</b>	<b>37,54</b>
4400	32,55		35,97		39,40	
4600	34,08		37,67		41,26	
4800	35,62		39,37		43,11	
5000	37,15		41,06		44,97	
5200	38,69		42,76		46,83	
5400	40,22		44,46		48,69	
5600	41,76		46,15		50,55	
5800	43,29		47,85		52,41	
6000	44,83		49,55		54,27	
6200	46,36		49,55		56,12	
6400	47,90		51,24		57,98	
<b>4400</b>	<b>4400</b>	<b>34,16</b>	<b>4400</b>	<b>37,75</b>	<b>4400</b>	<b>41,35</b>
4600	35,77		39,53		43,30	
4800	37,38		41,31		45,25	
5000	38,99		43,10		47,20	
5200	40,60		44,88		49,15	
5400	42,21		46,66		51,10	
5600	43,82		48,44		53,05	
5800	45,44		50,22		55,00	
6000	47,05		52,00		56,95	
6200	48,66		53,78		58,90	
6400	50,27		55,56		60,85	

POUR TOUTES AUTRES DIMENSIONS NOUS CONSULTER





PRIX HT



# Chambre Froide CF100

## Panneaux B-S3-d0

PORTE PIVOTANTE FERRAGE À DROITE OU À GAUCHE passage utile de 600 - 700 ou 800/1850 mm  
Autres dimensions sur devis. Soupape de décompression et résistance bord de porte



CF 100 DIMENSIONS EXTÉRIEURES (mm)	HAUTEUR EXTÉRIEURE 2100 INTÉRIEURE 1900		HAUTEUR EXTÉRIEURE 2300 INTÉRIEURE 2100		HAUTEUR EXTÉRIEURE 2500 INTÉRIEURE 2300	
		Volume m <sup>3</sup>		Volume m <sup>3</sup>		Volume m <sup>3</sup>
1240	1240	<b>2,06</b>		<b>2,27</b>		<b>2,49</b>
	1440	2,45		2,71		2,97
	1640	2,85		3,14		3,44
	1840	3,24		3,58		3,92
	2040	3,64		4,02		4,40
	2240	4,03		4,46		4,88
	2440	4,43		4,89		5,36
	1440	1440	<b>3,92</b>		<b>3,23</b>	
1640		3,39		3,75		4,11
1840		3,86		4,27		4,68
2040		4,34		4,79		5,25
2240		4,81		5,31		5,82
2440		5,28		5,83		6,39
2640		5,75		6,35		6,96
1640		1640	<b>3,94</b>		<b>4,35</b>	
	1840	4,49		4,96		5,43
	2040	5,03		5,56		6,09
	2240	5,58		6,17		6,76
	2440	6,13		6,77		7,42
	2640	6,68		7,38		8,08
	2840	7,22		7,98		8,74
	1840	1840	<b>5,11</b>		<b>6,65</b>	
2040		5,73		6,34		6,94
2240		6,36		7,03		7,69
2440		6,98		7,71		8,45
2640		7,60		8,40		9,20
2840		8,23		9,09		9,96
3040		8,85		9,78		10,71
3240		9,47		10,47		11,47
2040	2040	<b>6,43</b>		<b>7,11</b>		<b>7,79</b>
	2240	7,13		7,88		8,63
	2440	7,83		8,66		9,48
	2640	8,53		9,43		10,33
	2840	9,23		10,20		11,17
	3040	9,93		10,97		12,02
	3240	10,63		11,75		12,87
	3440	11,33		12,52		13,71
3640	12,03		13,29		14,56	

POUR TOUTES AUTRES DIMENSIONS NOUS CONSULTER



SYSTÈME  
SANS POTEAU D'ANGLE

Épaisseur : 100 mm  
HAUTEUR EXT. : 2100 - 2300 - 2500 mm



PRIX HT



CF 100 DIMENSIONS EXTÉRIEURES (mm)	HAUTEUR EXTÉRIEURE 2100 INTÉRIEURE 1900		HAUTEUR EXTÉRIEURE 2300 INTÉRIEURE 2100		HAUTEUR EXTÉRIEURE 2500 INTÉRIEURE 2300	
		Volume m <sup>3</sup>		Volume m <sup>3</sup>		Volume m <sup>3</sup>
<b>2240</b>	<b>2240</b>	<b>7,91</b>	<b>8,74</b>	<b>9,57</b>		
	2440	8,68	9,60	10,51		
	2640	9,46	10,45	11,45		
	2840	10,23	11,31	12,39		
	3040	11,01	12,17	13,33		
	3240	11,78	13,02	14,26		
	3440	12,56	13,88	15,20		
	3640	13,33	14,74	16,14		
	3840	14,11	15,59	17,08		
	4040	14,88	16,45	18,02		
<b>2440</b>	<b>2440</b>	<b>9,53</b>	<b>10,54</b>	<b>11,54</b>		
	2640	10,38	11,48	12,57		
	2840	11,24	12,42	13,60		
	3040	12,09	13,00	14,63		
	3240	12,94	13,60	15,66		
	3440	13,79	14,30	16,69		
	3640	14,64	15,24	17,72		
	3840	15,49	16,18	18,75		
	4040	16,34	17,12	19,78		
	4240	17,19	18,06	20,81		
	4440	18,05	19,00	21,84		
<b>2640</b>	<b>2640</b>	<b>11,31</b>	<b>12,50</b>	<b>13,69</b>		
	2840	12,24	13,53	14,82		
	3040	13,17	14,55	15,94		
	3240	14,09	15,58	17,06		
	3440	15,02	16,60	18,18		
	3640	15,95	17,63	19,31		
	3840	16,88	18,65	20,43		
	4040	17,80	19,68	21,55		
	4240	18,73	20,70	22,67		
	4440	19,66	21,73	23,79		
	4640	20,58	22,75	24,92		
	4840	21,51	23,78	26,04		
	5040	22,44	24,80	27,16		
<b>2840</b>	<b>2840</b>	<b>13,24</b>	<b>14,64</b>	<b>16,03</b>		
	3040	14,25	15,74	17,24		
	3240	15,25	16,85	18,46		
	3440	16,25	17,96	19,67		
	3640	17,26	19,07	20,89		

POUR TOUTES AUTRES DIMENSIONS NOUS CONSULTER



PRIX HT



# Chambre Froide CF100


## Panneaux B-S3-d0

PORTE PIVOTANTE FERRAGE À DROITE OU À GAUCHE passage utile de 600 - 700 ou 800/1850 mm  
Autres dimensions sur devis. Soupape de décompression et résistance bord de porte



CF 100 DIMENSIONS EXTÉRIEURES (mm)	HAUTEUR EXTÉRIEURE 2100 INTÉRIEURE 1900	HAUTEUR EXTÉRIEURE 2300 INTÉRIEURE 2100	HAUTEUR EXTÉRIEURE 2500 INTÉRIEURE 2300	
	Volume m <sup>3</sup>	Volume m <sup>3</sup>	Volume m <sup>3</sup>	
3840	18,26	20,18	22,10	
4040	19,26	21,29	23,32	
4240	20,26	22,40	24,53	
4440	21,27	23,51	25,75	
4640	22,27	24,62	26,96	
4840	23,27	25,72	28,17	
5040	24,28	26,83	29,39	
5240	25,28	27,94	30,60	
5440	26,28	29,05	31,82	
<b>3040</b>	<b>3040</b>	<b>15,32</b>	<b>16,94</b>	<b>18,55</b>
3240	16,40	18,13	19,86	
3440	17,48	19,32	21,16	
3640	18,56	20,52	22,47	
3840	19,64	21,71	23,78	
4040	20,72	22,90	25,08	
4240	21,80	24,09	26,39	
4440	22,98	25,29	27,70	
4640	23,96	26,48	29,00	
4840	25,04	27,67	30,31	
5040	26,12	28,87	31,61	
5240	27,20	30,06	32,92	
5440	28,28	31,25	34,23	
5640	29,35	32,44	35,53	
5840	30,43	33,64	36,84	
6040	31,51	34,83	38,15	
<b>3240</b>	<b>3240</b>	<b>17,56</b>	<b>19,41</b>	<b>21,26</b>
3440	18,71	20,68	22,65	
3640	19,87	21,96	24,05	
3840	21,02	23,24	25,45	
4040	22,18	24,51	26,85	
4240	23,34	25,79	28,25	
4440	24,49	27,07	29,65	
4640	25,65	28,34	31,04	
4840	26,80	29,62	32,44	
5040	27,96	30,90	33,84	
5240	29,11	32,18	35,24	
5440	30,27	33,45	36,64	
5640	31,42	34,73	38,04	
5840	32,58	36,01	39,43	
6040	33,73	37,28	40,83	

POUR TOUTES AUTRES DIMENSIONS NOUS CONSULTER



SYSTÈME  
SANS POTEAU D'ANGLE

Épaisseur : 100 mm  
HAUTEUR EXT. : 2100 - 2300 - 2500 mm



PRIX HT



**CF 100**  
DIMENSIONS  
EXTÉRIEURES  
(mm)

	HAUTEUR EXTÉRIEURE 2100 INTÉRIEURE 1900		HAUTEUR EXTÉRIEURE 2300 INTÉRIEURE 2100		HAUTEUR EXTÉRIEURE 2500 INTÉRIEURE 2300	
		Volume m <sup>3</sup>		Volume m <sup>3</sup>		Volume m <sup>3</sup>
<b>3440</b>	<b>3440</b>	<b>19,95</b>	<b>3440</b>	<b>22,04</b>	<b>3440</b>	<b>24,14</b>
	3640	21,18		23,41		25,63
	3840	22,41		24,77		27,13
	4040	23,64		26,13		28,62
	4240	24,87		27,49		30,11
	4440	26,10		28,85		31,60
	4640	27,33		30,21		33,09
	4840	28,56		31,57		34,58
	5040	29,80		32,93		36,07
	5240	31,03		34,29		37,56
	5440	32,26		35,65		39,05
	5640	33,49		37,01		40,54
	5840	34,72		38,37		42,03
	6040	35,95		39,74		43,52
	6240	37,18		41,10		45,01
	6440	38,41		42,46		46,50
<b>3640</b>	<b>3640</b>	<b>22,48</b>	<b>3640</b>	<b>24,85</b>	<b>3640</b>	<b>27,22</b>
	3840	23,79		26,30		28,80
	4040	25,10		27,74		30,38
	4240	26,41		29,18		31,96
	4440	27,71		30,63		33,55
	4640	29,02		32,07		35,13
	4840	30,33		33,52		36,71
	5040	31,63		34,96		38,29
	5240	32,94		36,41		39,88
	5440	34,25		37,85		41,46
	5640	35,56		39,30		43,04
	5840	36,86		40,74		44,62
	6040	38,17		42,19		46,21
	6240	39,48		43,63		47,79
	6440	40,78		45,08		49,37
<b>3840</b>	<b>3840</b>	<b>25,17</b>	<b>3840</b>	<b>27,82</b>	<b>3840</b>	<b>30,47</b>
	4040	26,56		29,35		32,15
	4240	27,94		30,88		33,82
	4440	29,32		32,41		35,50
	4640	30,71		33,94		37,17
	4840	32,09		35,47		38,85
	5040	33,47		37,00		40,52
	5240	34,86		38,53		42,19
	5440	36,24		40,05		43,87
	5640	37,62		41,58		45,54

POUR TOUTES AUTRES DIMENSIONS NOUS CONSULTER



PRIX HT



# CHAMBRES FROIDES MODULAIRES AVEC POTEAUX D'ANGLES



Porte incluse - Passage utile standard  
900/1900 mm (possible en 600, 700, ou  
800 mm sans plus-value - autre sur devis)



Profils de sol en "U" fournis  
pour la version sans sol



Chambre froide  
compartimentée sur devis




Vidéo du montage

- Porte pivotante ferrage à droite passage utile de 600/700/800 ou 900 x 1880 mm suivants dimensions de la chambre
- Profils sanitaires intégrés sur tous les angles
- Sol standard en acier inox
- Sol et panneau montage simple et rapide grâce au crochet excentrique
- Les chambres froides négatives sont pourvues de résistances anti-condensation et de soupapes de décompression
- Nos chambres froides sont fabriquées dans le plus grand respect des normes sanitaires les plus restrictives


## OPTIONS :

MODÈLE	DESSCRIPTIF
AC/CONTPORTCF	Contacteur de porte
AC/CHEVRON-CF-1	Chevrons pour chambres froides négatives au mètre linéaire
AC/RIDLANCF	Rideau à lanières pour porte 900/1900 mm
SOL RENFORCÉ	en contreplaqué et revêtement résine traitée anti-humidité (charge statique maxi 300 Kg/m <sup>2</sup> )
RAMPE D'ACCÈS	


## SYSTÈME ASSEMBLAGE AVEC POTEAUX D'ANGLES ✓



Sol standard en acier inox antidérapant avec support intérieur intégré. Angles des sols intérieurs arrondis. (Chariots à roulettes non recommandés - charge statique maxi 200 Kg/M<sup>2</sup> - Sol renforcé sur devis).



Les chambres négatives sont pourvues de résistances anti-condensation insérées dans le profil du compartiment de la porte de façon à faciliter le remplacement en cas de nécessité. Soupape de décompression incluse sur les chambres froides négatives. Porte avec serrure et système de décondamnation intérieur.



Sol et panneau : montage simple et rapide grâce à l'utilisation du crochet excentrique. Profils sanitaires intégrés sur tous les angles. Feutre de protection (isolant non visible).



Charnière haute résistance.

# Chambre Froide CF60 Panneaux B-S3-d0




**PRIX HT**


PORTE PIVOTANTE FERRAGE À DROÏTE OU À GAUCHE passage utile de 600 - 700 - 800 ou 900/1900 mm  
Autres dimensions sur devis.

Épaisseur : 60 mm  
HAUTEUR EXT. : 2070/2140 - 2270/2340 mm



✓ AVEC POTEAU D'ANGLE

SYSTÈME



**CM 60**  
DIMENSIONS  
EXTÉRIEURES (mm)

H Int. 2010 mm H Ext. 2070 mm sans sol
H Int. 2020 mm H Ext. 2140 mm avec sol Inox
<b>VOLUME m<sup>3</sup></b>

H Int. 2210 mm H Ext. 2270 mm sans sol
H Int. 2220 mm H Ext. 2340 mm avec sol Inox
<b>VOLUME m<sup>3</sup></b>

<b>1340</b>	x	<b>1340</b>	<b>2,99</b>
1540			3,48
1740			3,97
1940			4,46
2140			4,95
2340			5,44
2540			5,93
2740			6,42
2940			6,92
3140			7,41
3340			7,90
3540			8,39
3740			8,88
3940			9,37
4140			9,86
<b>1540</b>	x	<b>1740</b>	<b>4,62</b>
1940			5,19
2140			5,77
2340			6,34
2540			6,91
2740			7,48
2940			6,92
3140			7,41
3340			7,90
3540			8,39
3740			8,88
3940			9,37
4140			9,86
<b>1740</b>	x	<b>1740</b>	<b>5,28</b>
1940			5,93
2140			6,58
2340			7,23
2540			7,88
2740			8,53
2940			9,18
3140			9,83
3340			10,48
3540			11,14
3740			11,79
3940			12,44
4140			13,09
4340			13,74
<b>1940</b>	x	<b>1940</b>	<b>6,66</b>
2140			7,39
2340			8,12
2540			8,85
2740			9,58

<b>3,29</b>
3,83
4,37
4,91
5,45
5,99
6,52
7,06
7,60
8,14
8,68
9,22
9,76
10,30
10,84
<b>5,08</b>
5,71
6,34
6,97
7,59
8,22
8,85
9,48
10,11
10,73
11,36
11,99
12,62
<b>5,80</b>
6,52
7,23
7,95
8,66
9,38
10,10
10,81
11,53
12,24
12,96
13,68
14,39
15,11
<b>7,32</b>
8,12
8,93
9,73
10,54

POUR TOUTES AUTRES DIMENSIONS NOUS CONSULTER



PRIX HT



# Chambre Froide CF60

## Panneaux B-S3-d0

PORTE PIVOTANTE FERRAGE À DROÏTE OU À GAUCHE passage utile de 600 - 700 - 800 ou 900/1900 mm

Autres dimensions sur devis



CM 60 DIMENSIONS EXTÉRIEURES (mm)		H Int. 2010 mm H Ext. 2070 mm sans sol H Int. 2020 mm H Ext. 2140 mm avec sol Inox		H Int. 2210 mm H Ext. 2270 mm sans sol H Int. 2220 mm H Ext. 2340 mm avec sol Inox	
		VOLUME m <sup>3</sup>		VOLUME m <sup>3</sup>	
	2940		10,32		11,34
	3140		11,05		12,15
	3340		11,78		12,95
	3540		12,51		13,76
	3740		13,24		14,56
	3940		13,97		15,36
	4140		14,71		16,17
	4340		15,44		16,97
<b>2140</b>	x	<b>2140</b>	<b>8,20</b>		<b>9,02</b>
	2340		9,01		9,91
	2540		9,83		10,80
	2740		10,64		11,70
	2940		11,45		12,59
	3140		12,26		13,48
	3340		13,07		14,37
	3540		13,89		15,27
	3740		14,70		16,16
	3940		15,51		17,05
	4140		16,32		17,95
	4340		17,13		18,84
	4540		17,95		19,73
<b>2340</b>	x	<b>2340</b>	<b>9,91</b>		<b>10,89</b>
	2540		10,80		11,87
	2740		11,69		12,85
	2940		12,58		13,84
	3140		13,48		14,82
	3340		14,37		15,80
	3540		15,26		16,78
	3740		16,15		17,76
	3940		17,05		18,74
	4140		17,94		19,72
	4340		18,83		20,70
	4540		19,72		21,69
	4740		20,62		22,67
<b>2540</b>	x	<b>2540</b>	<b>11,77</b>		<b>12,94</b>
	2740		12,74		14,01
	2940		13,72		15,08
	3140		14,69		16,15
	3340		15,66		17,22
	3540		16,64		18,29
	3740		17,61		19,36
	3940		18,58		20,43
	4140		19,55		21,50
	4340		20,53		22,57
	4540		21,50		23,64
	4740		22,47		24,71
	4940		23,45		25,78

POUR TOUTES AUTRES DIMENSIONS NOUS CONSULTER





SYSTÈME  
✓ AVEC POTEAU D'ANGLE

Épaisseur : 60 mm  
HAUTEUR EXT. : 2070/2140 - 2270/2340 mm



PRIX HT



**CM 60**  
DIMENSIONS  
EXTÉRIEURES (mm)

		H Int. 2010 mm H Ext. 2070 mm sans sol H Int. 2020 mm H Ext. 2140 mm avec sol Inox	H Int. 2210 mm H Ext. 2270 mm sans sol H Int. 2220 mm H Ext. 2340 mm avec sol Inox
		VOLUME m <sup>3</sup>	VOLUME m <sup>3</sup>
	5140	24,42	26,85
	5340	25,39	27,92
<b>2740</b>	<b>x 2740</b>	<b>13,80</b>	<b>15,17</b>
	2940	14,85	16,33
	3140	15,90	17,49
	3340	16,96	18,64
	3540	18,01	19,80
	3740	19,06	20,96
	3940	20,12	22,12
	4140	21,17	23,28
	4340	22,22	24,43
	4540	23,28	25,59
	4740	24,33	26,75
	4940	25,38	27,91
	5140	26,44	29,07
	5340	27,49	30,22
<b>2940</b>	<b>x 2940</b>	<b>15,98</b>	<b>17,57</b>
	3140	17,12	18,82
	3340	18,25	20,07
	3540	19,39	21,31
	3740	20,52	22,56
	3940	21,65	23,81
	4140	22,79	25,05
	4340	23,92	26,30
	4540	25,05	27,55
	4740	26,19	28,79
	4940	27,32	30,04
	5140	28,45	31,29
	5340	29,59	32,53
	5540	30,72	33,78
<b>3140</b>	<b>x 3140</b>	<b>18,33</b>	<b>20,16</b>
	3340	19,55	21,49
	3540	20,76	22,83
	3740	21,97	24,16
	3940	23,19	25,50
	4140	24,40	26,83
	4340	25,62	28,17
	4540	26,83	29,50
	4740	28,04	30,83
	4940	29,26	32,17
	5140	30,47	33,50
	5340	31,69	34,84
	5540	32,90	36,17
	5740	34,11	37,51
	5940	35,33	38,84

POUR TOUTES AUTRES DIMENSIONS NOUS CONSULTER





PRIX HT



# Chambre Froide CF100


## Panneaux B-S3-d0

PORTE PIVOTANTE FERRAGE À DROITE OU À GAUCHE passage utile de 600 - 700 - 800 ou 900/1900 mm  
Autres dimensions sur devis. Soupape de décompression et résistance bord de porte



CM 100 DIMENSIONS EXTÉRIEURES (mm)	H Int. 2020 mm H Ext. 2220 mm avec sol inox	H Int. 2220 mm H Ext. 2420 mm avec sol inox	CM 100 DIMENSIONS EXTÉRIEURES (mm)	H Int. 2020 mm H Ext. 2220 mm avec sol inox	H Int. 2220 mm H Ext. 2420 mm avec sol inox
	VOLUME m <sup>3</sup>	VOLUME m <sup>3</sup>		VOLUME m <sup>3</sup>	VOLUME m <sup>3</sup>
<b>1420 x 1420</b>	<b>3,01</b>	<b>3,30</b>	2420	7,26	7,98
1620	3,50	3,85	2620	7,92	8,70
1820	3,99	4,39	2820	8,57	9,42
2020	4,49	4,93	3020	9,23	10,14
2220	4,98	5,47	3220	9,88	10,86
2420	5,47	6,01	3420	10,54	11,58
2620	5,96	6,55	3620	11,19	12,30
2820	6,46	7,10	3820	11,85	13,02
3020	6,95	7,64	4020	12,50	13,74
3220	7,44	8,18	4220	13,16	14,46
3420	7,94	8,72	4420	13,81	15,18
3620	8,43	9,26	<b>2020 x 2020</b>	<b>6,69</b>	<b>7,35</b>
3820	8,92	9,80	2220	7,43	8,16
4020	9,41	10,35	2420	8,16	8,97
4220	9,91	10,89	2620	8,90	9,78
<b>1620 x 1620</b>	<b>4,07</b>	<b>4,47</b>	2820	9,63	10,59
1820	4,65	5,11	3020	10,37	11,39
2020	5,22	5,74	3220	11,10	12,20
2220	5,79	6,37	3420	11,84	13,01
2420	6,37	7,00	3620	12,57	13,82
2620	6,94	7,63	3820	13,31	14,63
2820	7,52	8,26	4020	14,04	15,43
3020	8,09	8,89	4220	14,78	16,24
3220	8,66	9,52	4420	15,51	17,05
3420	9,24	10,15	<b>2220 x 2220</b>	<b>8,24</b>	<b>9,06</b>
3620	9,81	10,78	2420	9,06	9,96
3820	10,38	11,41	2620	9,87	10,85
4020	10,96	12,04	2820	10,69	11,75
4220	11,53	12,67	3020	11,51	12,65
4420	12,10	13,30	3220	12,32	13,54
<b>1820 x 1820</b>	<b>5,30</b>	<b>5,83</b>	3420	13,14	14,44
2020	5,96	6,55	3620	13,95	15,34
2220	6,61	7,26	3820	14,77	16,23

POUR TOUTES AUTRES DIMENSIONS NOUS CONSULTER



SYSTÈME  
✓ AVEC POTEAU D'ANGLE

Épaisseur : 100 mm  
HAUTEUR EXT. : 2220/2420 mm



€ **PRIX HT**

CM 100 DIMENSIONS EXTÉRIEURES (mm)	H Int. 2020 mm H Ext. 2220 mm avec sol inox	H Int. 2220 mm H Ext. 2420 mm avec sol inox
	VOLUME m <sup>3</sup>	VOLUME m <sup>3</sup>
4020	15,59	17,13
4220	16,40	18,03
4420	17,22	18,92
<b>2420 x 2420</b>	<b>9,96</b>	<b>10,94</b>
2620	10,85	11,93
2820	11,75	12,91
3020	12,65	13,90
3220	13,54	14,88
3420	14,44	15,87
3620	15,34	16,86
3820	16,23	17,84
4020	17,13	18,83
4220	18,03	19,81
4420	18,92	20,80
4620	19,82	21,78
4820	20,72	22,77
5020	21,61	23,75
<b>2620 x 2620</b>	<b>11,83</b>	<b>13,00</b>
2820	12,81	14,08
3020	13,79	15,15
3220	14,76	16,22
3420	15,74	17,30
3620	16,72	18,37
3820	17,70	19,45
4020	18,67	20,52
4220	19,65	21,60
4420	20,63	22,67
4620	21,61	23,75
4820	22,58	24,82
5020	23,56	25,89
5220	24,54	26,97

CM 100 DIMENSIONS EXTÉRIEURES (mm)	H Int. 2020 mm H Ext. 2220 mm avec sol inox	H Int. 2220 mm H Ext. 2420 mm avec sol inox
	VOLUME m <sup>3</sup>	VOLUME m <sup>3</sup>
<b>2820 x 2820</b>	<b>13,87</b>	<b>15,24</b>
3020	14,92	16,40
3220	15,98	17,57
3420	17,04	18,73
3620	18,10	19,89
3820	19,16	21,06
4020	20,22	22,22
4220	21,28	23,38
4420	22,33	24,55
4620	23,39	25,71
4820	24,45	26,87
5020	25,51	28,04
5220	26,57	29,20
5420	27,63	30,36
<b>3020 x 3020</b>	<b>16,06</b>	<b>17,65</b>
3220	17,20	18,91
3420	18,34	20,16
3620	19,48	21,41
3820	20,62	22,66
4020	21,76	23,91
4220	22,90	25,17
4420	24,04	26,42
4620	25,18	27,67
4820	26,32	28,92
5020	27,46	30,18
5220	28,60	31,43
5420	29,74	32,68

**POUR TOUTES AUTRES DIMENSIONS NOUS CONSULTER**

# ÉQUIPEMENTS FRIGORIFIQUES

## Chambres froides



NOUVEAUTÉ  
2024

## Monobloc à cheval

- Instrument de contrôle électronique
- Compresseur hermétique
- Expansion du gaz par capillaire
- Tropicalisé à +43°C et 60% d'humidité
- Carénage évaporateur en Aluminium
- Température minimum de fonctionnement : 10°C (en dessous, prévoir un Winter kit en option)
- Dégivrage par gaz chaud
- Filtre sur la ligne de liquide
- Câble de résistance bord de porte (sur les modèles BT)
- Câble d'éclairage
- Pressostat (en conformité à la directive 97/23/CE "Equipement sous pression")
- Bac d'évaporation des eaux de condensation et Tuyau de trop-plein
- Résistance d'écoulement
- Prêt pour la connexion contacteur de porte

## Monobloc plafonnier

- Instrument de contrôle électronique
- Panneau de commande à distance avec câble longueur 5 mètres
- Compresseur hermétique
- Expansion du gaz par capillaire
- Tropicalisé à +43°C et 60% d'humidité
- Carénage évaporateur en Aluminium
- Température minimum de fonctionnement : 10°C (en dessous, prévoir un Winter kit en option)
- Dégivrage par gaz chaud
- Filtre sur la ligne de liquide
- Câble de résistance bord de porte (sur les modèles BT)
- Câble d'éclairage
- Pressostat (en conformité à la directive 97/23/CE "Equipement sous pression")
- Bac d'évaporation des eaux de condensation et Tuyau de trop-plein
- Résistance d'écoulement
- Prêt pour la connexion contacteur de porte

## Système Split

- Unité de commande électronique
- Type de détente par vanne Thermostatique
- Câble de résistance de porte (sur les modèles BT)
- Pressostat minimum avec étalonnage fixe
- Pressostat sur tous les modèles (en conformité à la directive 97/23/CE "Equipement sous pression")
- Résistance d'écoulement sur version BT
- Compresseur hermétique ou semi-hermétique suivant modèle
- Dégivrage électrique
- Filtre sur la ligne de liquide
- Panneau de commande à distance avec longueur de câble de 5m
- Indicateur de liquide
- Toutes les unités sont équipées d'un récepteur de liquide (en conformité à la directive 97/23/CE "Equipement sous pression")
- Prédiposition pour le raccordement à l'éclairage et micro-port

# Monobloc à cheval

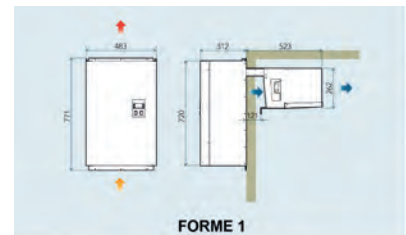
MONTAGE "à cheval" sur paroi  
avec l'unité de condensation à l'extérieur, et l'unité d'évaporation à l'intérieur.



- Instrument de contrôle électronique
- Compresseur hermétique
- Expansion du gaz par capillaire
- Tropicalisé à +43°C et 60% d'humidité
- Carénage évaporateur en Aluminium
- Température minimum de fonctionnement : 10°C (en dessous, prévoir un Winter kit en option)
- Dégivrage par gaz chaud
- Filtre sur la ligne de liquide
- Câble de résistance bord de porte (sur les modèles BT)
- Câble d'éclairage
- Pressostat (en conformité à la directive 97/23/CE "Équipement sous pression")
- Bac d'évaporation des eaux de condensation et Tuyau de trop-plein
- Résistance d'écoulement
- Prêt pour la connexion contacteur de porte

## OPTION

**WINTER KIT :** Démarrage pour température inférieure à 10°C de température ambiante

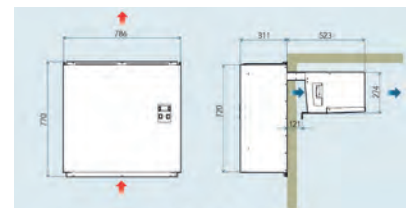


FORME 1

MONTAGGIO | MOUNTING | MONTAGE

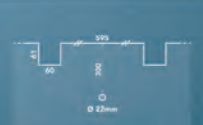


OPTIONAL | OPTION | ZUBEHÖR



FORME 2

MONTAGGIO | MOUNTING | MONTAGE



OPTIONAL | OPTION | ZUBEHÖR



FORME 3

MONTAGGIO | MOUNTING | MONTAGE



OPTIONAL | OPTION | ZUBEHÖR



FORME 3M

MONTAGGIO | MOUNTING | MONTAGE



OPTIONAL | OPTION | ZUBEHÖR





PRIX HT



TEMPÉRATURE POSITIVE AU GAZ R452A



CODE	VOLUME CF à 0°C et TA 32°C en m3	VOLUME CF à 0°C et TA 43°C en m3	ALIMENTATION V/Ph/Hz	PUISSANCE ABSORBÉE en W	FORME
MACTN012	7,4	4,8	230/1/50	730	1
MACTN058	9,2	5,8	230/1/50	920	1
MACTN034	11,7	8,1	230/1/50	1160	1
MACTN100	16,6	12	230/1/50	1470	2
MACTN122	20,2	15,1	230/1/50	1580	2
MACTN152	38,4	25,9	230/1/50	1610	3
MACTN200-TRI	47,1	31,9	400/3/50	2250	3
MACTN250-TRI	54,8	34,6	400/3/50	3100	3M

TEMPÉRATURE NÉGATIVE AU GAZ R452A

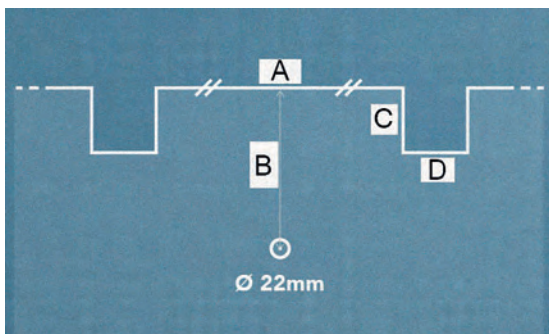


CODE	VOLUME CF à -18°C et TA 32°C en m3	VOLUME CF à -18°C et TA 43°C en m3	ALIMENTATION V/Ph/Hz	PUISSANCE ABSORBÉE en W	FORME
MACBT150	8,2	6,1	230/1/50	1350	1
MACBT210	10,1	7,5	230/1/50	1460	2
MACBT220-TRI	14,2	10,1	400/3/50	1810	2
MACBT300-TRI	27,7	20,7	400/3/50	2400	3
MACBR400-TRI	34,7	26,4	400/3/50	3180	3
MACBT430-TRI	46	29,1	400/3/50	3900	3M

TA: Température Ambiante

Fonctionnement pour température ambiante minimum de 10°C.

Prévoir un volume d'air suffisant pour l'échange thermique du condenseur, sinon prévoir un extracteur d'air.



FORME	DIMENSIONS mm				
	A	B	C	D	TROU POUR TAMPON
F1	295	300	61	60	l 427 x H 337
F2	595	300	61	60	l 727 x H 337
F3	547	404	59	89	l 736 x H 479
F3M	547	454	53	89	l 736 x H 479



# Monobloc plafonnier

**MONTAGE sur le plafond (prévoir une hauteur sous plafond suffisante pour le bon fonctionnement du groupe).**



- Instrument de contrôle électronique
- Panneau de commande à distance avec câble longueur 5 mètres
- Compresseur hermétique
- Expansion du gaz par capillaire
- Tropicalisé à +43°C et 60% d'humidité
- Carénage évaporateur en Aluminium
- Température minimum de fonctionnement : 10°C (en dessous, prévoir un Winter kit en option)
- Dégivrage par gaz chaud
- Filtre sur la ligne de liquide
- Câble de résistance bord de porte (sur les modèles BT)
- Câble d'éclairage
- Pressostat (en conformité à la directive 97/23/CE "Équipement sous pression")
- Bac d'évaporation des eaux de condensation et Tuyau de trop-plein
- Résistance d'écoulement
- Prêt pour la connexion contacteur de porte

## OPTION

**WINTER KIT : Démarrage pour température inférieure à 10°C de température ambiante**





PRIX HT



TEMPÉRATURE POSITIVE AU GAZ R452A



CODE	VOLUME CF à 0°C et TA 32°C en m3	VOLUME CF à 0°C et TA 43°C en m3	ALIMENTATION V/Ph/Hz	PUISSANCE ABSORBÉE en W	TROU DE MONTAGE en mm	FORME
MPTN012	7,4	4,8	230/1/50	730	521 / 443	1
MPTN058	9,2	5,8	230/1/50	920	521 / 443	1
MPTN034	11,7	8,1	230/1/50	1160	521 / 443	1
MPTN100	16,6	12	230/1/50	1470	743 / 521	2
MPTN122	20,2	15,1	230/1/50	1580	743 / 521	2
MPTN152	38,4	25,9	230/1/50	1923	743 / 601	3
MPTN200-TRI	47,1	31,9	400/3/50	2250	743 / 601	3
MACTN250-TRI	54,8	34,6	400/3/50	3100	3100	3M

TEMPÉRATURE NÉGATIVE AU GAZ R452A

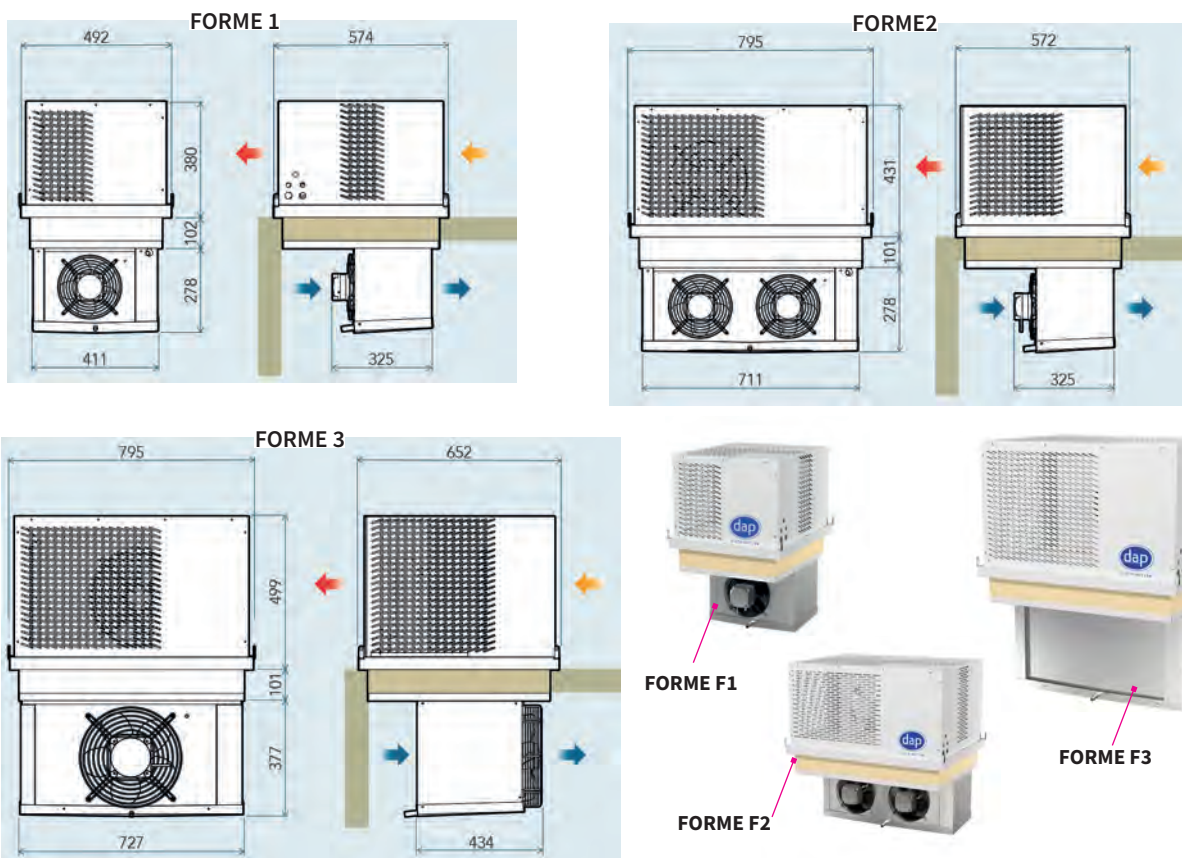


CODE	VOLUME CF à -18°C et TA 32°C en m3	VOLUME CF à -18°C et TA 43°C en m3	ALIMENTATION V/Ph/Hz	PUISSANCE ABSORBÉE en W	TROU DE MONTAGE en mm	FORME
MPBT150	8,2	6,1	230/1/50	1350	521 / 443	1
MPBT210	10,1	7,5	230/1/50	1460	743 / 521	2
MPBT220-TRI	14,2	10,1	400/3/50	1810	743 / 521	2
MPBT300-TRI	27,7	20,7	400/3/50	2400	743 / 601	3
MPBT400-TRI	34,7	26,4	400/3/50	3180	743 / 601	3

TA: Température Ambiante

Fonctionnement pour température ambiante minimum de 10°C.

Prévoir un volume d'air suffisant pour l'échange thermique du condenseur, sinon prévoir un extracteur d'air.



# Système Split

MONTAGE unité de condensation au sol (ou sur support) à l'extérieur ;  
unité d'évaporation au plafond à l'intérieur.

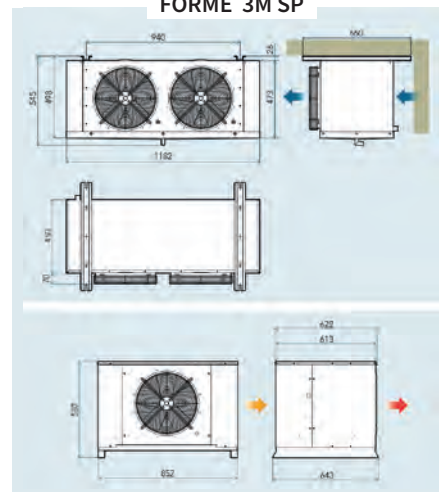


- Instrument de contrôle électronique
- Panneau de commande à distance avec câble longueur 5 mètres
- Compresseur hermétique
- Expansion du gaz par capillaire
- Tropicalisé à +43°C et 60% d'humidité
- Carénage évaporateur en Aluminium
- Température minimum de fonctionnement : 10°C (en dessous, prévoir un Winter kit en option)
- Dégivrage par gaz chaud
- Filtre sur la ligne de liquide
- Câble de résistance bord de porte (sur les modèles BT)
- Câble d'éclairage
- Pressostat (en conformité à la directive 97/23/CE "Equipement sous pression")
- Bac d'évaporation des eaux de condensation et Tuyau de trop-plein
- Résistance d'écoulement
- Prêt pour la connexion contacteur de porte

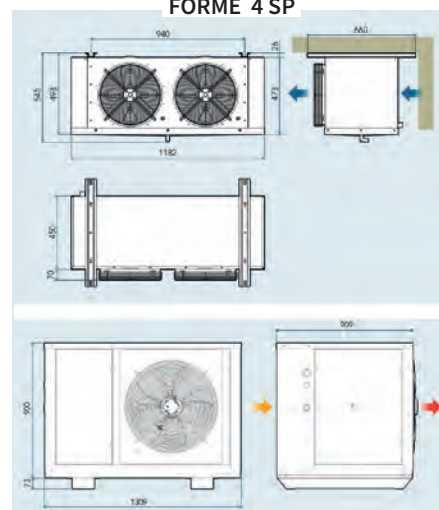
## OPTION

WINTER KIT : Démarrage pour température inférieure à 10°C de température ambiante

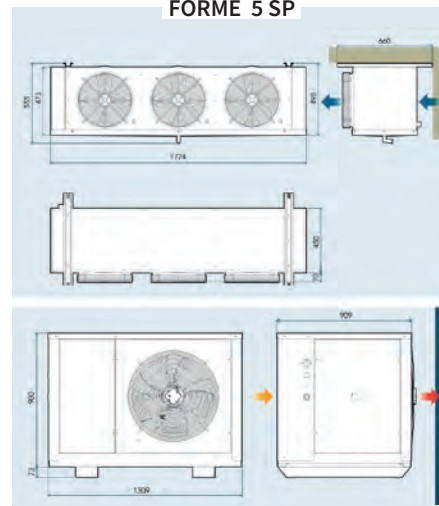
### FORME 3M SP



### FORME 4 SP



### FORME 5 SP





PRIX HT



TEMPÉRATURE POSITIVE AU GAZ R452A



CODE	VOLUME CF à 0°C et TA 32°C en m3	VOLUME CF à 0°C et TA 43°C en m3	ALIMENTATION V/Ph/Hz	PUISSANCE ABSORBÉE en W	FORME
SPTN058	9,5	6,8	230/1/50	920	1
SPTN034	11,6	8,3	230/1/50	1160	1
SPTN100	18,9	13,3	230/1/50	1470	2
SPTN122	22,3	16,3	230/1/50	1580	2
SPTN152	40,6	27,4	230/1/50	1923	3
SPTN200-TRI	50,6	34,5	400/3/50	2250	3
SPTN225-TRI	60	38	400/3/50	3080	3m
SPTN251-TRI	81	53	400/3/50	4110	4
SPTN300-TRI	90	61	400/3/50	4100	4
SPTN301-TRI	101	68	400/3/50	5240	4
SPTN351-TRI	131	90	400/3/50	6100	5
SPTN400-TRI	173	110	400/3/50	7400	5
SPTN401-TRI	212	147	400/3/50	7800	5

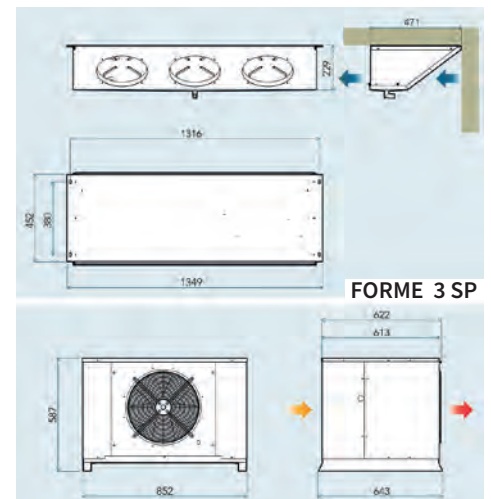
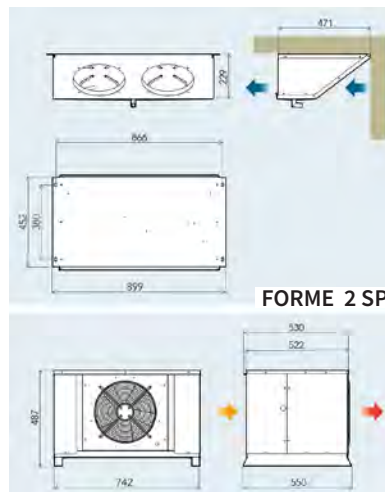
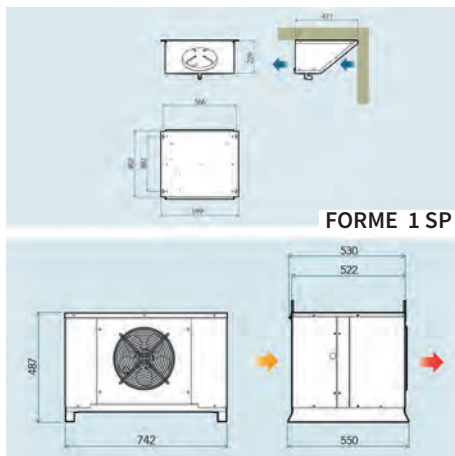
TEMPÉRATURE NÉGATIVE AU GAZ R452A



CODE	VOLUME CF à -18°C et TA 32°C en m3	VOLUME CF à -18°C et TA 43°C en m3	ALIMENTATION V/Ph/Hz	PUISSANCE ABSORBÉE en W	FORME
SPBT150	9,5	5,8	230/1/50	1350	1
SPBT210	11,8	6,9	230/1/50	1460	2
SPBT220-TRI	15,4	9,1	400/3/50	1810	2
SPBT300-TRI	26	15,1	400/3/50	2400	3
SPBT400-TRI	40	24,3	400/3/50	3610	3m
SPBT501-TRI	68	39	400/3/50	6400	4
SPBT551-TRI	88	61	400/3/50	7700	4
SPBT601-TRI	127	66	400/3/50	8300	5
SPBT651-TRI	178	76	400/3/50	9810	5

TA: Température Ambiante

Fonctionnement pour température ambiante minimum de 10°C, en dessous, prévoir option WINTER-KIT.



# CELLULES DE REFROIDISSEMENT

## Mixtes



Option TOUCH  
régulation sur porte

- Intérieur/Extérieur inox AISI304
- Pieds réglables en hauteur
- Joints de portes magnétiques
- Isolation en polyuréthane sans CFC expansé injecté à haute pression
- Angles intérieurs arrondis
- Dégivrage manuel
- Gaz réfrigérant : R455A (sauf pour CELL16 : R452A)
- Froid ventilé
- Thermostat électronique
- Isolation 60 mm
- Porte ferrage à gauche non réversible (ferrage à droite sur commande - Prix sur consultation)
- Sonde à cœur de série
- Alarme sonore de fin de cycle
- Groupe tropicalisé +43°C et 65% d'humidité
- Évaporateur traité

### DOTATION

- CELL 03-2/3 **Compact** .....3 paires de glissières pour grilles GN 2/3
- CELL 03 .....3 paires de glissières pour grilles GN 1/1 et 600x400
- CELL 05 .....5 Paires de glissières pour grilles GN 1/1 et 600x400
- CELL 07 .....7 Paires de glissières pour grilles GN 1/1 et 600x400
- CELL 10 **Standard / Plus** .....10 Paires de glissières pour grilles GN 1/1 et 600x400
- CELL 16 HACCP .....16 niveaux anti-basculement en fils d'acier pour grilles GN 1/1 et 600x400
- CELL 20 **Plus** .....20 Paires de glissières pour grilles GN 1/1 et 600x400




PRIX HT



# Accessoires en option

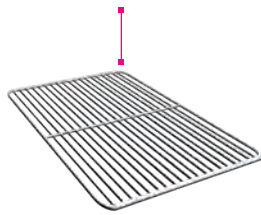
Glissières en acier inox



RÉF.

AC/GCE


Grille plastifiée 600x400



RÉF.

AC/GP-600-400

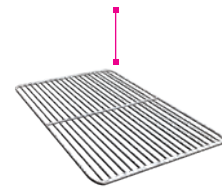
Grille plastifiée GN 1/1



RÉF.

AC/GP-GN1/1

Grille plastifiée GN 2/3



RÉF.

AC/GP-GN2/3

2 roulettes avec frein et 2 roulettes sans frein



RÉF.

ACD/RS-108

Hauteur : 105 mm



RÉF.

ACD/RL-180

Hauteur : 180 mm

Support



RÉF.

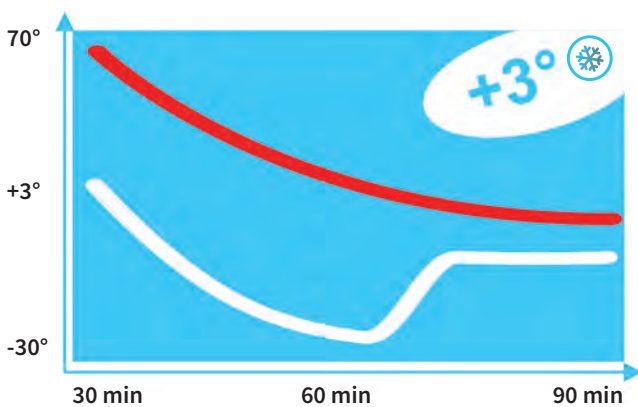
AC/SUPPCELL

Dimensions :  
L 840 x P 770 x H 850 mm

GN1/1 ET 600/400

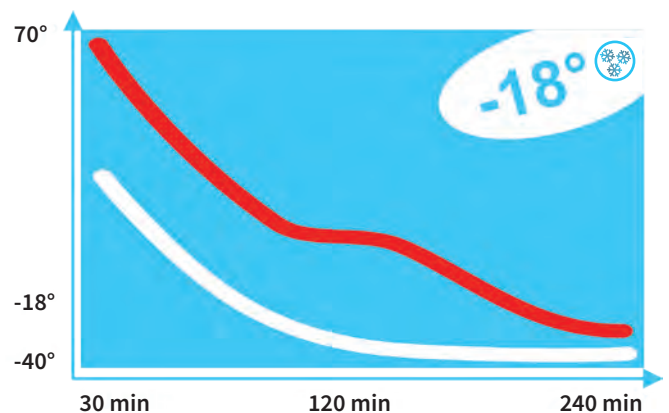


# Courbes de refroidissement



**Refroidissement Rapide**  
de +70°C à +3°C en 90 minutes

Les aliments restent conservés pendant 8 jours.



**Congélation Rapide**  
de +70°C a -18°C en 270 minutes

Les aliments sont rapidement congelés, puis conservés pendant des mois.



# Cellule de refroidissement 3 niveaux GN2/3

ACIER INOX - Puissance 1098 W

**Compact**

CELL 03-2/3

Dimensions

L 660 x P 630 x H 430 mm



Niveaux

**3**

GN2/3  
PAS : 80 mm

TEMPÉRATURE CHAMBRE  
JUSQU'À -40°C



REFROIDISSEMENT  
+3°C à cœur



CONGÉLATION /  
SURGÉLATION  
-18°C à cœur

- Intérieur / Extérieur inox AISI 304
- Pieds réglables en hauteur
- Joints de portes magnétiques
- Isolation en polyuréthane injectée sans CFC
- Angles intérieurs arrondis
- Dégivrage manuel
- Gaz réfrigérant R455A
- Froid ventilé
- Thermostat électronique
- Isolation 60 mm
- Porte ferrage à gauche non réversible (ferrage à droite sur commande)
- Groupe tropicalisé 43°C et 65% d'humidité
- Sonde à cœur de série
- Option Touch régulation sur porte

POIDS	45 Kg
DOTATION	3 paires de glissières GN2/3
PERFORMANCE : VOLUME REFRIGERISSEMENT DE 70°C À +3°C EN 90 MIN.	9 Kg
PERFORMANCE : VOLUME CONGÉLATION DE 70°C À -18°C EN 270 MIN.	7 Kg
GAZ RÉFRIGÉRANT	R452A
AMBIANCE DE FONCTIONNEMENT	+43°C / 65% d'humidité
PUISSANCE ABSORBÉE	520 W
ALIMENTATION	230 V - 50 Hz
PUISSANCE FRIGORIFIQUE À -10°C	1098 W

# Cellule de Refroidissement 3 niveaux GN1/1 et 600x400

ACIER INOX - Puissance 1381 W



PRIX HT



CELL 03

Dimensions L 755 X P 754 X H 760 mm



**OPTION TOUCH  
RÉGULATION  
SUR PORTE**

Niveaux  
**3**

GN1/1 & 600/400  
PAS : 70 mm

**TEMPÉRATURE CHAMBRE  
JUSQU'À -40°C**



REFROIDISSEMENT  
+3°C à cœur



CONGÉLATION /  
SURGÉLATION  
-18°C à cœur

- Intérieur / Extérieur inox AISI 304
- Pieds réglables en hauteur
- Joints de portes magnétiques
- Isolation en polyuréthane injectée sans CFC
- Angles intérieurs arrondis
- Dégivrage manuel
- Gaz réfrigérant R455A
- Froid ventilé
- Thermostat électronique
- Isolation 60 mm
- Porte ferrage à gauche non réversible (ferrage à droite sur commande)
- Groupe tropicalisé 43°C et 65% d'humidité
- Sonde à cœur de série
- **Option Touch régulation sur porte**

POIDS	50 Kg
DOTATION	3 paires de glissières GN1/1 et 600x400
PERFORMANCE : VOLUME REFRIGERISSEMENT DE 70°C À +3°C EN 90 MIN.	14 Kg
PERFORMANCE : VOLUME CONGÉLATION DE 70°C À -18°C EN 270 MIN.	11 Kg
GAZ RÉFRIGÉRANT	R452A
AMBIANCE DE FONCTIONNEMENT	+43°C / 65% d'humidité
PUISSANCE ABSORBÉE	1150 W
ALIMENTATION	230 V - 50 Hz
PUISSANCE FRIGORIFIQUE À -10°C	1381 W



# Cellule de refroidissement 5 niveaux GN1/1 et 600x400

ACIER INOX - Puissance 1561 W



PRIX HT



CELL 05

Dimensions L 755 X P 754 X H 890 mm



**OPTION TOUCH  
RÉGULATION  
SUR PORTE**

Niveaux

**5**

GN1/1 & 600/400  
PAS : 70 mm

**TEMPÉRATURE CHAMBRE  
JUSQU'À -40°C**



REFROIDISSEMENT  
+3°C à cœur



CONGÉLATION /  
SURGÉLATION  
-18°C à cœur

- Intérieur / Extérieur inox AISI 304
- Pieds réglables en hauteur
- Joints de portes magnétiques
- Isolation en polyuréthane injectée sans CFC
- Angles intérieurs arrondis
- Dégivrage manuel
- Gaz réfrigérant R455A
- Froid ventilé
- Thermostat électronique
- Isolation 60 mm
- Porte ferrage à gauche non réversible (ferrage à droite sur commande)
- Groupe tropicalisé 43°C et 65% d'humidité
- Sonde à cœur de série
- **Option Touch régulation sur porte**

POIDS	71 Kg
DOTATION	5 paires de glissières GN1/1 et 600x400
PERFORMANCE : VOLUME REFOIDISSEMENT DE 70°C À +3°C EN 90 MIN.	20 Kg
PERFORMANCE : VOLUME CONGÉLATION DE 70°C À -18°C EN 270 MIN.	15 Kg
GAZ RÉFRIGÉRANT	R452A
AMBIANCE DE FONCTIONNEMENT	+43°C / 65% d'humidité
PUISSANCE ABSORBÉE	1424 W
ALIMENTATION	230 V - 50 Hz
PUISSANCE FRIGORIFIQUE À -10°C	1561 W



# Cellule de Refroidissement 7 niveaux GN1/1 et 600x400

ACIER INOX - Puissance 1561 W



PRIX HT



**OPTION TOUCH  
RÉGULATION  
SUR PORTE**

**CELL 07**

Dimensions L 755 X P 754 X H 1310 mm

**Niveaux  
7**

**GN1/1 & 600/400  
PAS : 105 mm**

**TEMPÉRATURE CHAMBRE  
JUSQU'À -40°C**



REFROIDISSEMENT  
+3°C à cœur



CONGÉLATION /  
SURGÉLATION  
-18°C à cœur

- Intérieur / Extérieur inox AISI 304
- Pieds réglables en hauteur
- Joints de portes magnétiques
- Isolation en polyuréthane injectée sans CFC
- Angles intérieurs arrondis
- Dégivrage manuel
- Gaz réfrigérant R455A
- Froid ventilé
- Thermostat électronique
- Isolation 60 mm
- Porte ferrage à gauche non réversible (ferrage à droite sur commande)
- Groupe tropicalisé 43°C et 65% d'humidité
- Sonde à cœur de série
- **Option Touch régulation sur porte**

POIDS	90 Kg
DOTATION	7 paires de glissières GN1/1 et 600x400
PERFORMANCE : VOLUME REFROIDISSEMENT DE 70°C À +3°C EN 90 MIN.	25 Kg
PERFORMANCE : VOLUME CONGÉLATION DE 70°C À -18°C EN 270 MIN.	20 Kg
GAZ RÉFRIGÉRANT	R452A
AMBIANCE DE FONCTIONNEMENT	+43°C / 65% d'humidité
PUISSANCE ABSORBÉE	1490 W
ALIMENTATION	230 V - 50 Hz
PUISSANCE FRIGORIFIQUE À -10°C	1561 W



# Cellule de refroidissement 10 niveaux GN1/1 et 600x400

ACIER INOX - Puissance 1561 W



PRIX HT



**OPTION TOUCH  
RÉGULATION  
SUR PORTE**

## CELL 10 STANDARD

Dimensions

L 755 X P 754 X H 1310 mm

**Niveaux**  
**10**  
**Standard**

GN1/1 & 600/400  
PAS : 70 mm

**TEMPÉRATURE CHAMBRE  
JUSQU'À -40°C**



REFROIDISSEMENT  
+3°C à cœur



CONGÉLATION /  
SURGÉLATION  
-18°C à cœur

- Intérieur / Extérieur inox AISI 304
- Pieds réglables en hauteur
- Joints de portes magnétiques
- Isolation en polyuréthane injectée sans CFC
- Angles intérieurs arrondis
- Dégivrage manuel
- Gaz réfrigérant R455A
- Froid ventilé
- Thermostat électronique
- Isolation 60 mm
- Porte ferrage à gauche non réversible (ferrage à droite sur commande)
- Groupe tropicalisé 43°C et 65% d'humidité
- Sonde à cœur de série
- Option Touch régulation sur porte

POIDS	92 Kg
DOTATION	10 paires de glissières GN1/1 et 600x400
PERFORMANCE : VOLUME REFOIDISSEMENT DE 70°C À +3°C EN 90 MIN.	25 Kg
PERFORMANCE : VOLUME CONGÉLATION DE 70°C À -18°C EN 270 MIN.	20 Kg
GAZ RÉFRIGÉRANT	R452A
AMBIANCE DE FONCTIONNEMENT	+43°C / 65% d'humidité
PUISSANCE ABSORBÉE	1490 W
ALIMENTATION	230 V - 50 Hz
PUISSANCE FRIGORIFIQUE À -10°C	1561 W

# Cellule de Refroidissement 10 niveaux GN1/1 et 600x400

ACIER INOX - Puissance 2100 W



PRIX HT



CELLULES

CELL 10 PLUS

Dimensions L 755 X P 754 X H 1310 mm



TEMPÉRATURE CHAMBRE  
JUSQU'À -40°C



REFROIDISSEMENT  
+3°C à cœur



CONGÉLATION /  
SURGÉLATION  
-18°C à cœur



OPTION TOUCH  
RÉGULATION  
SUR PORTE

- Intérieur / Extérieur inox AISI 304
- Pieds réglables en hauteur
- Joints de portes magnétiques
- Isolation en polyuréthane injectée sans CFC
- Angles intérieurs arrondis
- Dégivrage manuel
- Gaz réfrigérant R455A
- Froid ventilé
- Thermostat électronique
- Isolation 60 mm
- Porte ferrage à gauche non réversible (ferrage à droite sur commande)
- Groupe tropicalisé 43°C et 65% d'humidité
- Sonde à cœur de série
- Option Touch régulation sur porte

POIDS	95 Kg
DOTATION	10 paires de glissières GN1/1 et 600x400
PERFORMANCE : VOLUME REFROIDISSEMENT DE 70°C À +3°C EN 90 MIN.	35 Kg
PERFORMANCE : VOLUME CONGÉLATION DE 70°C À -18°C EN 270 MIN.	25 Kg
GAZ RÉFRIGÉRANT	R452A
AMBIANCE DE FONCTIONNEMENT	+43°C / 65% d'humidité
PUISSANCE ABSORBÉE	1950 W
ALIMENTATION	230 V - 50 Hz
PUISSANCE FRIGORIFIQUE À -10°C	2100 W



# Cellule de refroidissement 16 niveaux GN1/1 et 600x400

ACIER INOX - Puissance 2850 W

Alarme Haccp avec mémoires et possibilité d'imprimer

## CELL 16 HACCP

Dimensions

L 790 x P 800 x H 1950 mm

RÉGULATION  
TACTILE  
SUR PORTE  
EN STANDARD

**Nouveau**

Extraction données par USB

**Niveaux**  
**16**  
GN1/1 & 600/400  
PAS : 65 mm

TEMPÉRATURE CHAMBRE  
JUSQU'À -40°C



REFROIDISSEMENT  
+3°C à cœur



CONGÉLATION /  
SURGÉLATION  
-18°C à cœur



- Intérieur / Extérieur inox AISI 304
- Pieds réglables en hauteur
- Joints de portes magnétiques
- Isolation en polyuréthane injectée sans CFC
- Angles intérieurs arrondis
- Dégivrage automatique
- Froid ventilé
- Thermostat électronique
- Isolation 60 mm
- Porte ferrage à gauche non réversible (ferrage à droite sur commande)
- **Avec supports filaires anti-basculément**
- Groupe tropicalisé 43°C et 65% d'humidité
- Sonde à cœur de série

POIDS	-
DOTATION	16 niveaux de glissières GN1/1 et 600x400
PERFORMANCE : VOLUME REFOIDISSEMENT DE 70°C À +3°C EN 90 MIN.	45 Kg
PERFORMANCE : VOLUME CONGÉLATION DE 70°C À -18°C EN 270 MIN.	35 Kg
GAZ RÉFRIGÉRANT	R452A
AMBIANCE DE FONCTIONNEMENT	+43°C / 65% d'humidité
PUISSANCE ABSORBÉE	3500 W
ALIMENTATION	Triphasée 400 V - 50 Hz
PUISSANCE FRIGORIFIQUE À -30°C	2850 W

# Cellule de Refroidissement 20 niveaux GN1/1 et 600x400

ACIER INOX - Puissance 9300 W



## CELL 20 PLUS

Dimensions

L 750 x P 740 x H 2080 mm



€  
PRIX HT



Niveaux **20**  
Plus  
GN1/1 & 600/400  
PAS : 70 mm

TEMPÉRATURE CHAMBRE  
JUSQU'À -40°C



REFROIDISSEMENT  
+3°C à cœur



CONGÉLATION /  
SURGÉLATION  
-18°C à cœur

### OPTION TOUCH RÉGULATION SUR PORTE



- Intérieur / Extérieur inox AISI 304
- Pieds réglables en hauteur
- Joints de portes magnétiques
- Isolation en polyuréthane injectée sans CFC
- Angles intérieurs arrondis
- Dégivrage manuel
- Gaz réfrigérant R455A
- Froid ventilé
- Thermostat électronique
- Isolation 60 mm
- Porte ferrage à gauche non réversible (ferrage à droite sur commande)
- Groupe tropicalisé 43°C et 65% d'humidité
- Sonde à cœur de série
- Option Touch régulation sur porte

POIDS	-
DOTATION	20 paires de glissières GN1/1 et 600x400
PERFORMANCE : VOLUME REFROIDISSEMENT DE 70°C À +3°C EN 90 MIN.	50 Kg
PERFORMANCE : VOLUME CONGÉLATION DE 70°C À -18°C EN 270 MIN.	40 Kg
GAZ RÉFRIGÉRANT	R452A
AMBIANCE DE FONCTIONNEMENT	+43°C / 65% d'humidité
PUISSANCE ABSORBÉE	2040 W
ALIMENTATION	Triphasée 400 V - 50 Hz
PUISSANCE FRIGORIFIQUE À -10°C	9300 W



# CELLULES SPÉCIALES

## Collectivités HACCP



Accès à l'évaporateur par porte sur charnières



Accès facile aux ventilateurs évaporateur



Support grilles filaires démontable sans outils très adaptés pour les charges lourdes

- Intérieur/Extérieur inox AISI304
- Pieds réglables en hauteur
- Joints de portes magnétiques
- Isolation en polyuréthane sans CFC
- Angles intérieurs arrondis
- Froid ventilé
- Écran de contrôle tactile sur porte
- Accès USB pour extraction de données
- Isolation 60 mm
- Porte ferrage à droite non réversible (ferrage à gauche sur commande)
- Sonde à cœur de série
- Fonctionnement par sonde à cœur ou à temps

### POINTS +

- Écran tactile sur porte
- Thermostat avec enregistrement de température
- Accès USB pour extraction de données
- Système de guides filaires renforcés
- Supports filaires anti-basculement (Idéal pour les collectivités)

# Cellule collectivités 05 - 08 - 10 / USB

AVEC ÉCRAN TACTILE SUR PORTE



PRIX HT



CELLULES



## CELL 05 USB

Dimensions

L 790 x P 700 x H 850 mm

Niveaux **5**

GN1/1 OU 600/400

### NORME EN17032



REFROIDISSEMENT  
+65°C à +10°C en 120'



CONGÉLATION  
+65°C à -18°C en 270'



## CELL 08 USB

Dimensions

L 790 x P 800 x H 1290 mm

Niveaux **8**

GN1/1 OU 600/400

### NORME EN17032



REFROIDISSEMENT  
+65°C à +10°C en 120'



CONGÉLATION  
+65°C à -18°C en 270'



## CELL 10 USB

Dimensions

L 790 x P 800 x H 1420 mm

Niveaux **10**

GN1/1 OU 600/400

### NORME EN17032



REFROIDISSEMENT  
+65°C à +10°C en 120'



CONGÉLATION  
+65°C à -18°C en 270'

	CELL05-USB	CELL08-USB	CELL10-USB
DIMENSIONS	L 790 x P 700 x H 850 mm	L 790 x P 800 x H 1290 mm	L 790 x P 800 x H 1420 mm
CAPACITÉ GN1/1 OU 600/400	5 niveaux	8 niveaux	10 niveaux
POIDS	105 Kg	145 Kg	155 Kg
DOTATION - GUIDES FIXES RENFORCÉS	5 niveaux	8 niveaux	10 niveaux
CAPACITÉ DE REFROIDISSEMENT +3°C (EN1732) 120'	23 Kg	40 Kg	50 Kg
CAPACITÉ DE CONGÉLATION -18°C (EN1732) 270'	13 Kg	24 Kg	30 Kg
GAZ RÉFRIGÉRANT	R452A	R452A	R452A
ALIMENTATION ÉLECTRIQUE	230 V / 1 P / 50 Hz	230 V / 1 P / 50 Hz	230 V / 1 P / 50 Hz
INTENSITÉ	6.5 A	9.5 A	9.8 A
PUISSANCE FRIGORIFIQUE	1532 W	2487 W	2487 W
PUISSANCE ABSORBÉE	1200 W	2000 W	2000 W
ESPACE ENTRE NIVEAU	65 mm	65 mm	65 mm

# ARMOIRES DE CONSERVATION pour RESTAURATION





# Sommaire



▪ Full-glass 400L - Intérieur/Extérieur noir ..... 50



▪ Intérieur blanc - Glissières embouties : 400L et 600L ..... 51



▪ Armoires snack - 600L et 1200L ..... 54



▪ Slim 400L - GN 1/1 ..... 58



▪ Gastronorme 400L - GN 1/1..... 59



▪ Compact 600L (grilles 530x550)..... 60



▪ Gastronorme 700L - GN 2/1 ..... 61

Armoire classe énergétique B.....



NOUVEAUTÉ  
2024

..... 62



▪ Gastronorme 1400L - GN 2/1..... 68



▪ Compact 1200L (grilles 530x550)..... 70



▪ Gastronorme 1400L spéciales - GN 2/1..... 71



▪ Poissonnerie ..... 74



▪ Boucherie ..... 78



PRIX HT



# ARMOIRES FULL-GLASS

## 400L - Intérieur / Extérieur Noir



FROID VENTILÉ

Température positive



PORTE FULL-GLASS

- Intérieur ABS thermoformé noir
- Porte Full-Glass (entièrement vitrée) avec sérigraphie noire
- Éclairage LED double (de chaque côté)
- 5 niveaux fournis (grilles couleur noire)
- Capacité 518 cannettes 33cl
- Condenseur ventilé



Photos non contractuelles

Armoire Full-Glass

ARN400TN-FULL-GLASS (positive)

- Isolation en polyuréthane sans CFC expansé injecté à haute pression
- Intérieur/Extérieur noir
- Porte Full-glass avec sérigraphie noire
- Joints de portes magnétiques
- Porte avec dispositif de retour automatique non réversible et maintien en ouverture à 90° ferrage à droite
- Angles intérieurs arrondis
- Réévaporation automatique des eaux de dégivrage
- Dégivrage automatique
- Gaz réfrigérant : R-600A
- Froid ventilé, avec arrêt de ventilation à l'ouverture de porte
- Évaporateur traité anti-corrosion
- Intérieur ABS embouti noir
- Dotation : 5 grilles plastifiées
- Groupe logé tropicalisé

DOTATION

5 GRILLES  
530X436 MM

Capacité 25 niveaux

## ACCESSOIRES

Kit roulettes

REF.

ACD/RS- 108

## OPTION

Grille noire

REF.

ACF/GP-FULLGLASS

DIMENSIONS	L 620 x P 655 x H 1840 mm
POIDS	91 Kg
TEMPÉRATURE POUR TN	+1°C / +7°C
VOLUME	400 Litres
ALIMENTATION	230 V, 50 Hz
PUISSANCE ABSORBÉE POUR TN	3,09 kwh / 24 h
PUISSANCE FRIGO à -10°C	329 W

# ARMOIRES RÉFRIGÉRÉES

## 400L et 600L - Blanches



Température  
positive



### CARACTÉRISTIQUES ARMOIRES POSITIVES

- Réfrigérant R-600A
- Intérieur embouti ABS plastifié
- Évaporateur ventilé
- Régulation électronique
- Possibilité de pied inox
- Extérieur en acier pré laqué blanc ou inox
- Porte réversible
- Fermeture à clef

Température  
négative



### CARACTÉRISTIQUES ARMOIRES NÉGATIVES

- Réfrigérant R-290
- Intérieur en acier pré laqué blanc
- Évaporateur statique (grilles)
- Possibilité de pied inox
- Extérieur en acier pré laqué blanc ou inox
- Porte réversible
- Fermeture à clef




€

PRIX HT

# Armoire 400

LAQUÉE BLANCHE ou ACIER AISI430



ACCESSOIRES	
Grilles	REF.
	ACF/GP-497/510
	ACF/GP-497/380

## Armoire laquée blanche

ARB 400 TN-PI (positive)

## Armoire laquée blanche porte vitrée

ARB 400 TN/PV-PI (positive)

## Armoire acier AISI430

ARBI 400 TN-PI (positive)

## Armoire acier AISI430 porte vitrée

ARBI 400 TN/PV-PI (positive)

## Armoire laquée blanche

ARB 400 BT-PI (négative)

## Armoire acier AISI430

ARBI 400 BT-PI (négative)

DIMENSIONS	L 626 x P 742 x H 1870 mm
POIDS	85 Kg
TEMPÉRATURE POUR TN	-1°C / +6°C
TEMPÉRATURE POUR BT	-15 °C / -22 °C
VOLUME BRUT	396 Litres
PUISSANCE FRIGO À -10°C POUR TN	363 Watts
PUISSANCE FRIGO À -30°C POUR BT	254 Watts
ALIMENTATION	230V, 50Hz
PUISSANCE ABSORBÉE POUR TN	200 Watts
PUISSANCE ABSORBÉE POUR BT	160 Watts
RÉGULATION	Thermostat électronique



### CARACTÉRISTIQUES ARMOIRES POSITIVES

- Réfrigérant R-600A
- Intérieur embouti ABS plastifié
- Évaporateur ventilé
- Régulation électronique
- Possibilité de pied inox
- Extérieur en acier pré laqué blanc ou inox ou en acier AISI430
- Porte réversible
- Pas de 70 mm
- Fermeture à clef



### CARACTÉRISTIQUES ARMOIRES NÉGATIVES

- Réfrigérant R-290
- Intérieur en acier pré laqué blanc
- Évaporateur statique (grilles)
- Régulation électronique
- Possibilité de pied inox
- Extérieur en acier pré laqué blanc ou inox
- Porte réversible
- Évaporateur sur grilles
- Pas de 235 mm
- Fermeture à clef



### FROID VENTILÉ

**DOTATION** — **POUR VERSION TN**  
3 GRILLES 497x510 mm + 1 GRILLE 497x380 mm




### FROID STATIQUE

**DOTATION** — **POUR VERSION BT**  
6 GRILLES FIXES 497x510 mm

# Armoire 600

LAQUÉE BLANCHE ou ACIER AISI430



GN 2/1



PRIX HT



ARMOIRES  
CHR

## Armoire laquée blanche

ARB 600 TN-PI (positive)

## Armoire laquée blanche porte vitrée

ARB 600 TN/PV-PI (positive)

## Armoire acier AISI430

ARBI 600 TN-PI (positive)

## Armoire acier AISI430 porte vitrée

ARBI 600 TN/PV-PI (positive)

## Armoire laquée blanche

ARB 600 BT-PI (négative)

## Armoire acier AISI430

ARBI 600 BT-PI (négative)

Grilles

### ACCESSOIRES

REF.

ACF/GP-GN2/1

ACF/GP-651/380

DIMENSIONS	L 780 x P 742 x H 1870 mm
POIDS	104 Kg
TEMPÉRATURE POUR TN	-1°C / +6°C
TEMPÉRATURE POUR BT	-15 °C / -22 °C
VOLUME BRUT	524 Litres
PUISSANCE FRIGO À -10°C POUR TN	363 Watts
PUISSANCE FRIGO À -30°C POUR BT	254 Watts
ALIMENTATION	230V, 50Hz
PUISSANCE ABSORBÉE POUR TN	200 Watts
PUISSANCE ABSORBÉE POUR BT	160 Watts
RÉGULATION	Thermostat électronique



### CARACTÉRISTIQUES ARMOIRES POSITIVES

- Réfrigérant R-600A
- Intérieur embouti ABS plastifié
- Évaporateur ventilé
- Régulation électronique
- Possibilité de pied inox
- Extérieur en acier pré laqué blanc ou inox ou en acier AISI430
- Porte réversible
- Pas de 70 mm
- Fermeture à clef



### FROID VENTILÉ

#### DOTATION POUR VERSION TN

3 GRILLES 651x510 mm + 1 GRILLE 651x380 mm



### CARACTÉRISTIQUES ARMOIRES NÉGATIVES

- Réfrigérant R-290
- Intérieur en acier pré laqué blanc
- Évaporateur statique (grilles)
- Régulation électronique
- Possibilité de pied inox
- Extérieur en acier pré laqué blanc ou inox
- Porte réversible
- Évaporateur sur grilles
- Pas de 235 mm
- Fermeture à clef



### FROID STATIQUE

#### DOTATION POUR VERSION BT

6 GRILLES FIXES 651x510 mm



# ARMOIRES SNACK

## Intérieur/extérieur inox

### 600/1200


**FROID VENTILÉ**

 Température  
positive

 Température  
négative


- Porte ferrage à gauche
- Intérieur/Extérieur inox AISI 304 sauf dos et dessous extérieur
- Éclairage LED
- Isolation en polyuréthane expansé sans CFC injecté 40kg/m<sup>3</sup>.
- Pieds inox réglables en hauteur
- Froid ventilé
- Évaporateur traité anti-corrosion
- Régulation électronique avec gestion automatique du dégivrage
- Armoire de conservation -2°C, +8°C
- Dégivrage automatique
- Réévaporation automatique des eaux de dégivrage
- Gaz réfrigérant R290
- Alimentation 230V/50Hz
- Système sans glissières

# Armoire snack - 600 et 1200



FROID VENTILÉ

GROUPE EN BAS


**PRIX HT**

 ARMOIRES  
CHR


- Porte ferrage à gauche
- Intérieur/Extérieur inox AISI 304 sauf dos et dessous extérieur
- Éclairage LED
- Isolation en polyuréthane expansé sans CFC injecté 40kg/m<sup>3</sup>.
- Pieds inox réglables en hauteur
- Froid ventilé
- Évaporateur traité anti-corrosion
- Régulation électronique avec gestion automatique du dégivrage
- Armoire de conservation -2°C, +8°C
- Armoire négative -15°C, -22°C
- Dégivrage automatique
- Réévaporation automatique des eaux de dégivrage
- Gaz réfrigérant R290
- Alimentation 230V/50Hz
- Système sans glissières

## Armoire snack 600

**AIS 600 TN** (positive)

**AIS 600 BT** (négative)

## Armoire snack 1200

**AIS 1200 TN** (positive)

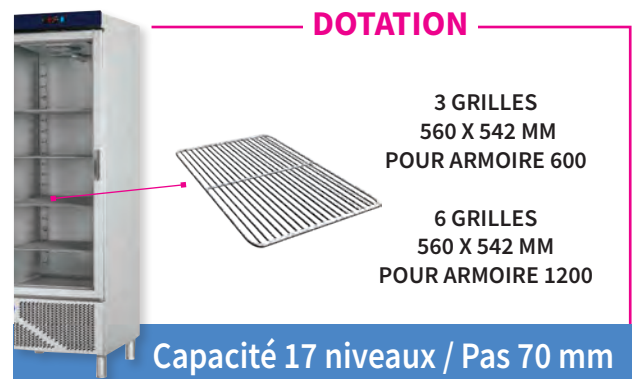
**AIS 1200 BT** (négative)

**GROUPE EN BAS**  
Idéal pour locaux  
avec plafond bas,  
la régulation reste en haut !

### Armoire AGS600

### Armoire AGS1200

	Armoire AGS600	Armoire AGS1200
DIMENSIONS	L 693 x P 726 x H 2067 mm	L 1388 x P 726 x H 2067 mm
POIDS	110 Kg	170 Kg
TEMPÉRATURE POUR TN	-2°C / +8°C	-2°C / +8°C
TEMPÉRATURE POUR BT	-15°C / -22°C	-15°C / -22°C
VOLUME BRUT	600 Litres	1200 Litres
PUISSANCE FRIGO À -10°C POUR TN	230 Watts	593 Watts
PUISSANCE FRIGO À -30°C POUR BT	700 Watts	1250 Watts
ALIMENTATION	230V, 50Hz	230V, 50Hz
PUISSANCE ABSORBÉE POUR TN	251 Watts	337 Watts
PUISSANCE ABSORBÉE POUR BT	698 Watts	1247 Watts
RÉGULATION	Thermostat électronique	Thermostat électronique



## ACCESSOIRES

Grilles

REF.

**ACF/GP-SNACK**

Grille centrale

REF.

**ACF/GPC-SNACK**
2 roulettes avec frein  
et 2 roulettes sans frein

REF.

**ACD/RS-108**


# ARMOIRES RÉFRIGÉRÉES

Intérieur/extérieur inox

Gastronorme : 400/700/1400  
et 600/1200 : grilles 530/550

Température positive



Température négative



Acier inox





# 700/1400 - Gastronorme Glissières inox embouties pages 62, 63 et 68

Température positive 

Température négative 



Acier inox





PRIX HT



# Armoire 400 - GN 1/1

ACIER INOX - Slim GN 1/1  
Ferrage à gauche

**Slim**

Très faible encombrement en façade



ÉCLAIRAGE LED

Armoire en acier inox

AIGS 400 TN (positive)

AIGS 400 BT (négative)

- Intérieur / Extérieur inox AISI 304 sauf dos et dessous ext.
- Éclairage LED
- Isolation en polyuréthane expansé sans CFC injecté 40kg/m<sup>3</sup>
- Pieds inox réglables en hauteur
- Froid ventilé
- Évaporateur traité anti-corrosion
- Régulation électronique avec gestion automatique du dégivrage
- Porte ferrage à gauche avec retour automatique - réversible avec kit en option
- Armoire de conservation -2°C, +8°C pour TN
- Armoire de conservation -18°C, -22°C pour BT
- Dégivrage automatique
- Réévaporation automatique des eaux de dégivrage
- Gaz réfrigérant R290
- Alimentation 230V/50Hz
- Groupe logé tropicalisé

## DOTATION



3 GRILLES  
PLASTIFIÉES  
GN 1/1

3 PAIRES DE  
GLISSIÈRES

Capacité 18 niveaux / pas 70 mm


DIMENSIONS	L 490 x P 700 x H 2005 mm
POIDS	110 Kg
TEMPÉRATURE POUR TN	-2°C / +8°C
TEMPÉRATURE POUR BT	-18 °C / -22 °C
VOLUME BRUT	325 Litres
PUISSANCE FRIGO À -10°C POUR TN	239 Watts
PUISSANCE FRIGO À -30°C POUR BT	325 Watts
ALIMENTATION	230V, 50Hz
PUISSANCE ABSORBÉE POUR TN	730 Watts
PUISSANCE ABSORBÉE POUR BT	2443 Watts
RÉGULATION	Thermostat électronique

## ACCESSOIRES

Kit pour inversion ferrage porte à droite  
REF.

ACF/KITINVER-PORT-FD

Grille plastifiée GN 1/1



REF.  
AC/GP-GN1/1

Glissières en Acier Inox  
Armoires 400



REF.  
ACF/GA-AIGS

2 roulettes avec frein  
et 2 roulettes sans frein



REF.  
ACD/RS-108

# Armoire 400 - GN 1/1

ACIER INOX - Ultra compact GN 1/1

Ferrage à gauche sur commande avec délai supplémentaire

**Ultra compact**



PRIX HT



ARMOIRES  
CHR



PORTE VITRÉE,  
SERRURE, ÉCLAIRAGE LED  
ET GROUPE TROPICALISÉ



Armoire acier inox

AIG 400 TN (positive)

AIG 400 BT (négative) -18°C, -22°C

Armoire acier inox, porte vitrée et éclairage led

AIG 400 TN PV (positive)

- Intérieur/Extérieur inox AISI 304 sauf dos extérieur
- Pieds inox réglables en hauteur
- Joints de portes magnétiques
- Isolation en polyuréthane sans CFC expansé injecté à haute pression
- Angles intérieurs arrondis
- Réévaporation automatique des eaux de dégivrage
- Gaz réfrigérant R455A
- Froid ventilé
- Évaporateur traité anti-corrosion encastré
- Panneau de commande électronique avec sonde NTC
- Eclairage interne
- Fermeture à clef
- Isolation 60 mm
- Porte ferrage à droite avec arrêt à 100°, fermeture avec rappel automatique - kit inversion ferrage à gauche en option
- Groupe logé tropicalisé, ambiance +43°C et 65% d'humidité (monobloc extractible)
- Pas de 105 mm

DIMENSIONS	L 600 x P 620 x H 1900/1970 mm
POIDS	110 Kg
TEMPÉRATURE POUR TN	-2°C / +8°C
VOLUME BRUT	363 Litres
PUISSANCE FRIGO À -10°C POUR TN	385 Watts
ALIMENTATION	230V, 50Hz
PUISSANCE ABSORBÉE POUR TN	385 Watts
PUISSANCE ABSORBÉE POUR BT	650 Watts
RÉGULATION	Thermostat électronique



Kit pour inversion ferrage (pour ferrage gauche)

AC/KIT-FG-AR04

## ACCESSOIRES

Grille plastifiée GN 1/1



REF.

AC/GP-GN1/1

"W" Glissières en Acier  
Inox Armoires 400



REF.

AC/GA-W400

2 roulettes avec frein  
et 2 roulettes sans frein



REF.

ACD/RS-108

€

PRIX HT

# Armoire 600 grilles 530 x 550

**Compact**

ARMOIRE GRILLES 530 X 550 ACIER INOX  
Compact Grille 530 x 550



SERRURE,  
ÉCLAIRAGE  
ET GROUPE  
TROPICALISÉ

PORTE VITRÉE,  
SERRURE, ÉCLAIRAGE LED  
ET GROUPE TROPICALISÉ



Armoire grilles 530x550 en acier inox

AI 600 TN (positive)

AI 600 BT (négative)

Armoire grilles 530x550 en acier inox,  
porte vitrée et éclairage led

AI 600 TN PV (positive)

AI 600 BT PV (négative)

- Intérieur/Extérieur inox AISI 304 sauf dos extérieur
- Pieds inox réglables en hauteur
- Joints de portes magnétiques
- Isolation en polyuréthane sans CFC expansé injecté à haute pression
- Angles intérieurs arrondis
- Réévaporation automatique des eaux de dégivrage
- Dégivrage électrique pour version BT
- Gaz réfrigérant R455A
- Froid ventilé
- Évaporateur traité anti-corrosion encastré
- Panneau de commande électronique avec sonde NTC
- Eclairage interne
- Fermeture à clef
- Isolation 60 mm
- Porte ferrage à droite avec arrêt à 100°, fermeture avec rappel automatique - kit inversion ferrage à gauche en option
- Groupe logé tropicalisé, ambiance +43°C et 65% d'humidité (monobloc extractible)
- Pas de 45 mm



**DOTATION**

3 GRILLES  
PLASTIFIÉES  
530 X 550 mm

ÉCLAIRAGE LED  
uniquement pour  
portes vitrées

3 PAIRES DE  
GLISSIÈRES "C"

Capacité 30 niveaux

DIMENSIONS	L 710 x P 700 x H 2030/2100 mm
POIDS	140 Kg
TEMPÉRATURE POUR TN	-2°C / +8°C
TEMPÉRATURE POUR BT	-18 °C / -22 °C
VOLUME BRUT	516 Litres
PUISSANCE FRIGO À -10°C POUR TN	385 Watts
PUISSANCE FRIGO À -30°C POUR BT	364 Watts
ALIMENTATION	230V, 50Hz
PUISSANCE ABSORBÉE POUR TN	385 Watts
PUISSANCE ABSORBÉE POUR BT	650 Watts
RÉGULATION	Thermostat électronique

**ACCESSOIRES**

Kit pour inversion ferrage (pour ferrage gauche)

REF.

AC/KIT-FG-AR06/07

Grille plastifiée  
530 x 550



REF.  
AC/GP-  
600-1200

Glissières en Acier Inox  
Armoires 600 - 1200



REF.  
AC/GA-  
600-1200

2 roulettes avec frein  
et 2 roulettes sans frein



REF.  
ACD/RS-108

# Armoire 700 - GN 2/1

ACIER INOX - GN 2/1



PORTE VITRÉE,  
SERRURE, ÉCLAIRAGE LED  
ET GROUPE TROPICALISÉ



- Intérieur/Extérieur inox AISI 304 sauf dos extérieur
- Pieds inox réglables en hauteur
- Joints de portes magnétiques
- Isolation en polyuréthane sans CFC expansé injecté à haute pression
- Angles intérieurs arrondis
- Réévaporation automatique des eaux
- Dégivrage électrique pour version BT
- Gaz réfrigérant R455A
- Froid ventilé
- Évaporateur traité anti-corrosion encastré
- Panneau de commande électronique avec sonde NTC
- Eclairage interne
- Fermeture à clef
- Isolation 60 mm
- Porte ferrage à droite avec arrêt à 100°, fermeture avec rappel automatique - kit inversion ferrage à gauche en option
- Groupe logé tropicalisé, ambiance +43°C et 65% d'humidité (monobloc extractible)
- Pas de 45 mm

DIMENSIONS	L 710 x P 800 x H 2030/2100 mm
POIDS	150 Kg
TEMPÉRATURE POUR TN	-2°C / +8°C
TEMPÉRATURE POUR BT	-18 °C / -22 °C
VOLUME BRUT	596 Litres
PUISSANCE FRIGO À -10°C POUR TN	385 Watts
PUISSANCE FRIGO À -30°C POUR BT	364 Watts
ALIMENTATION	230V, 50Hz
PUISSANCE ABSORBÉE POUR TN	385 Watts
PUISSANCE ABSORBÉE POUR BT	650 Watts
RÉGULATION	Thermostat électronique

## Armoire acier inox

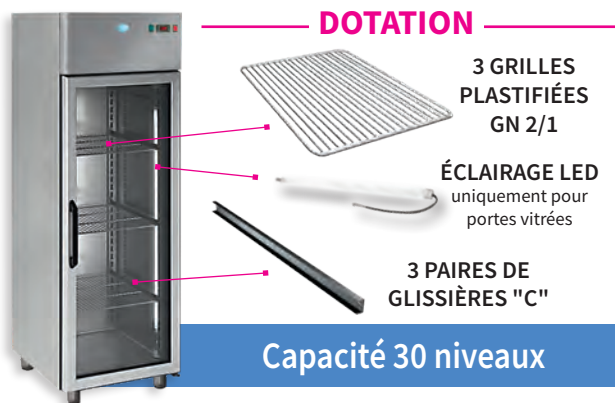
AIG 700 TN (positive)

AIG 700 BT (négative)

## Armoire acier inox, porte vitrée et éclairage led

AIG 700 TN PV (positive)

AIG 700 BT PV (négative)



Capacité 30 niveaux

## ACCESSOIRES

Kit pour inversion ferrage (pour ferrage gauche)  
REF.

AC/KIT-FG-AR06/07



REF.  
AC/GP-GN2/1

Glissières en Acier Inox  
Armoires 700 - 1400



REF.  
AC/GA-CGSPE

2 roulettes avec frein  
et 2 roulettes sans frein



REF.  
ACD/RS-108



PRIX HT





PRIX HT



# Armoire AIGC 700 - GN 2/1 - R290

## Glissières embouties

SERRURE, ÉCLAIRAGE  
ET GROUPE TROPICALISÉ



- Intérieur/Extérieur inox 18/10 sauf dos extérieur
- Parois inox avec glissières embouties (facilité et gain de temps pour le nettoyage)
- **Bandeau de façade relevable (accès aisé à la partie technique pour l'entretien et la maintenance)**
- Panneau de contrôle électronique avec alarme pour signaler une ouverture de porte prolongée
- Bonde d'évacuation des eaux de nettoyage
- Pieds inox réglables en hauteur
- Joints de portes magnétiques clipsables
- Isolation 60 mm en polyuréthane expansé sans CFC injecté, densité 40kg/m<sup>3</sup>
- Évaporateur traité anti-corrosion
- Dégivrage automatique
- Évaporation automatique des eaux de condensats
- Porte ferrage à gauche avec arrêt à 100°, fermeture avec rappel automatique - kit inversion ferrage à droite en option
- Angles intérieurs arrondis
- Groupe logé tropicalisé, système monobloc
- Gaz R290
- Éclairage LED
- Fermeture à clef
- Pas de 50 mm

### Armoire acier inox à glissières embouties - GN 2/1

AIGC 700 TN (positive)

AIGC 700 BT (négative)

#### Avec porte vitrée

AIGC 700 TN PV (positive)

#### OPTION - DOS INOX

ACF/DOSINOXAR700

Kit inversion ferrage porte

### DOTATION



3 GRILLES  
PLASTIFIÉES  
GN 2/1

Capacité 23 niveaux

DIMENSIONS	L 653 x P 804 x H 2000/2070 mm
TEMPÉRATURE POUR TN	-2°C / +8°C
TEMPÉRATURE POUR BT	-18 °C / -22 °C
VOLUME BRUT	615 Litres
PUISSANCE FRIGO À -10°C POUR TN	309 Watts
PUISSANCE FRIGO À -30°C POUR BT	364 Watts
ALIMENTATION	230V, 50Hz
PUISSANCE ABSORBÉE POUR TN	411 Watts
PUISSANCE ABSORBÉE POUR BT	640 Watts
RÉGULATION	Thermostat électronique

### ACCESSOIRES

Grille plastifiée GN 2/1



REF.

AC/GP-GN2/1

2 roulettes avec frein  
et 2 roulettes sans frein



REF.

ACD/RS-108

# Armoire AIGCE 700 - GN 1/2 - CLASSE B

ACIER INOX - GN 2/1

NOUVEAUTÉ  
2024

Gamme ELITE

Glissières embouties



PRIX HT

ARMOIRES  
CHRSERRURE, ÉCLAIRAGE  
ET GROUPE TROPICALISÉ

B

CLASSE B = Réduction  
de la consommation  
énergétique  
jusqu'à 300%

Armoire acier inox

AIGCE 700 TN (positive) B

AIGCE 700 BT (négative) B



- Acier inoxydable AISI 304
- Aspect extérieur brillante
- Classe énergétique B pour version positive et négative
- Isolation thermique sans CFC – Epaisseur 75 mm
- Porte ferrage à droite réversible sans kit
- Porte à fermeture automatique et blocage d'ouverture au-delà de 120°
- Régulation électronique
- Affichage intégré de la température
- Dégivrage automatique et évaporation des eaux de condensation
- Canal de distribution d'air au dos, avec distribution jusqu'au bas de l'armoire
- Joint magnétique avec remplacement sans outil
- Pieds Inox réglables en hauteur
- Coins arrondis pour un nettoyage facile
- Guide d'étagère emboutie sur paroi inox
- Groupe monobloc tropicalisé à 43°C et 50% d'humidité ambiante (classe climatique 5)
- Unité de refroidissement remplaçable (monobloc)
- 4 grilles plastifiées GN2/1 capacité 26 niveaux au pas de 50 mm
- Éclairage intérieur LED
- Serrure



VENTILATION OPTIMISÉE

## ACCESSOIRES

Grille plastifiée GN 2/1



REF.

AC/GP-GN2/1

2 roulettes avec frein  
et 2 roulettes sans frein

REF.

ACD/RS-108

CODE	DIMENSION EN MM	VOLUME BRUT EN L	POIDS KG	TEMPÉRATURE EN °C	PUISSANCE EN W	VOLTAGE V/Hz	GAZ RÉFRIGÉRANT
AIGCE 700 TN	710 x 800 x 2030	620	160	-2/+8	425	230/50	R290
AIGCE 700 BT	710 x 800 x 2030	620	172	-15/-25	600	230/50	R290



€



**PRIX HT**



# Armoire AIGM - GN2/1

**Modulables**



Acier inox

Température positive



Température négative



- Intérieur/Extérieur inox AISI 304 sauf dos extérieur
- Système innovant sans glissières
- Grande facilité de nettoyage
- Aménagement interne composé de 3 clayettes plastifiées GN2/1 sur crochets démontables
- Jusqu'à 30 kg de charge possible sur chaque grille
- Pieds inox réglables en hauteur
- Joints de portes magnétiques clipsés, aisément démontables
- Isolation en polyuréthane sans CFC expansé injecté à haute pression
- Panneaux latéraux isolés jusqu'à l'entourage du groupe
- Angles intérieurs arrondis
- Ré-évaporation automatique des eaux de dégivrage
- Dégivrage électrique pour version BT
- Gaz réfrigérant R455A
- Froid ventilé
- Évaporateur anticorrosion traité cataphorèse et encastré dans le plafond (monobloc)
- Régulation électronique avec affichage digital et sonde NTC
- Isolation 60 mm
- Porte ferrage à droite avec arrêt à 100°, fermeture avec rappel automatique - kit inversion ferrage à gauche en option
- Évaporateur encastré et groupe logé tropicalisé, ambiance +43°C et 65% d'humidité (monobloc extractible)
- Capacité de 7 niveaux (Pas : 210 mm)
- Déconditionnement possible par 1 seule personne



Crochets démontables pour faciliter le nettoyage

## Armoire 700 GN 2/1 en acier inox

**AIGM 700 TN** (positive)

**AIGM 700 BT** (négative)

## DOTATION

**3 NIVEAUX PAR PORTE**  
(3 KITS CROCHETS + 3 GRILLES GN2/1  
+ 4 KITS BOUCHONS)

DIMENSIONS	L 700 x P 800 x H 2030/2100 mm
POIDS	104 Kg
TEMPÉRATURE POUR TN	-2°C / +8°C
TEMPÉRATURE POUR BT	-18 °C / -22 °C
VOLUME BRUT	590 Litres
PUISSANCE FRIGO À -10°C POUR TN	303 Watts
PUISSANCE FRIGO À -35°C POUR BT	468 Watts
ALIMENTATION	230V, 50Hz
PUISSANCE ABSORBÉE POUR TN	430 Watts
PUISSANCE ABSORBÉE POUR BT	630 Watts
RÉGULATION	Thermostat électronique





PRIX HT



ARMOIRES  
CHR

OPTIONS ET ACCESSOIRES



**TIROIR TOUT INOX**  
505x630x125H

RÉF.

**AC/T-AIGM/I**



**TIROIR INOX FACE PLEXI**  
505x630x125H

RÉF.


**AC/T-AIGM/P**



**CROCHETS** Kit 4 crochets

RÉF.

**AC/CRO-AIGM**



**BOUCHONS** Kit 4 bouchons

RÉF.

**AC/BOUCH-AIGM**



POUR AIGM 700

RÉF.

**AC/BARRES-AIGM700**



**KIT BOUCHERIE**

Kit avec barres à crochet

POUR AIGM 1400

RÉF.

**AC/BARRES-AIGM1400**




2 roulettes avec frein  
et 2 roulettes sans frein



RÉF.

**ACD/RS-108**

Grille plastifiée  
GN 2/1



RÉF.

**AC/GP-GN2/1**

Option serrure et éclairage



RÉF.

**AC/ECL-SERR-AIGM**

Kit pour inversion ferrage porte

RÉF.

**AC/KIT-FG-AR06/07**



**Armoire 700 GN 2/1 en acier inox**

**AIGM 700 TN** (positive)

**AIGM 700 BT** (négative)

**Armoire GN 2/1 en acier inox (2 portes)**

**AIGM 1400 TN** (positive)

**AIGM 1400 BT** (négative)



**Armoire GN 2/1 en acier inox  
avec 2 portes vitrées**

**AIGM 1400 TN PV** (positive)

**AIGM 1400 BT PV** (négative)



**Armoire 700 GN 2/1 en acier inox  
avec porte vitrée**

**AIGM 700 TN PV** (positive)

**AIGM 700 BT PV** (négative)





PRIX HT



# Armoire 700 - GN 2/1

ACIER INOX avec 2 PORTES - GN 2/1

Ferrage à gauche sur commande avec délai supplémentaire

**Combinée**

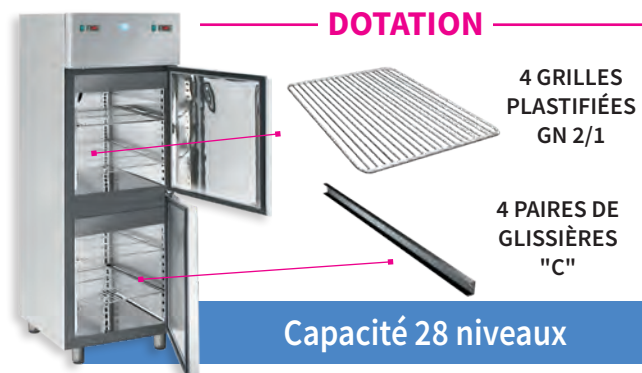


- Intérieur/Extérieur inox AISI 304 sauf dos extérieur
- Pieds inox réglables en hauteur
- Joints de portes magnétiques
- Isolation en polyuréthane sans CFC expansé injecté à haute pression
- Angles intérieurs arrondis
- Réévaporation automatique des eaux de dégivrage
- Dégivrage électrique pour version BT
- Gaz réfrigérant R455A
- Froid ventilé
- Évaporateur traité anti-corrosion encastré
- Panneau de commande électronique avec sonde NTC
- Eclairage interne
- Isolation 60 mm
- Groupe logé tropicalisé, ambiance +43°C et 65% d'humidité (monobloc extractible)
- Pas de 45 mm

Armoire GN 2/1 en acier inox avec 2 portes

AIG 700 TN 2P (positive)

AIG 700 BT 2P (négative)



DIMENSIONS	L 710 x P 800 x H 2030/2100 mm
POIDS	140 Kg
TEMPÉRATURE POUR TN	-2°C / +8°C
TEMPÉRATURE POUR BT	-18 °C / -22 °C
VOLUME BRUT	596 Litres
PUISSANCE FRIGO À -10°C POUR TN	385 Watts
PUISSANCE FRIGO À -30°C POUR BT	364 Watts
ALIMENTATION	230V, 50Hz
PUISSANCE ABSORBÉE POUR TN	385 Watts
PUISSANCE ABSORBÉE POUR BT	650 Watts
RÉGULATION	Thermostat électronique



# Armoire 700 - GN 2/1

ACIER INOX avec 2 PORTES - GN 2/1

Ferrage à gauche sur commande avec délai supplémentaire

**Combinée  
Double température**



Armoire double température GN 2/1 en acier inox avec 2 portes

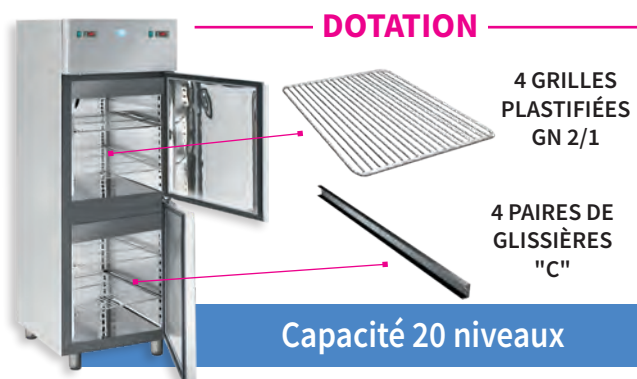
AIG 700 2P-TN/TN (positive/positive)

AIG 700 2P-TN/BT (positive/négative)

AIG 700 2P-BT/BT (négative/négative)



- Intérieur/Extérieur inox AISI 304 sauf dos extérieur
- Pieds inox réglables en hauteur
- Joints de portes magnétiques
- Isolation en polyuréthane sans CFC expansé injecté à haute pression
- Angles intérieurs arrondis
- Réévaporation automatique des eaux de dégivrage
- Dégivrage électrique pour version BT
- Gaz réfrigérant R455A
- Froid ventilé
- Évaporateur traité anti-corrosion encastré
- Panneau de commande électronique avec sonde NTC
- Eclairage interne
- Isolation 60 mm
- Groupe logé tropicalisé, ambiance +43°C et 65% d'humidité
- Pas de 45 mm



DIMENSIONS	L 710 x P 800 x H 2030/2100 mm
POIDS	140 Kg
TEMPÉRATURE POUR TN	-2°C / +8°C
TEMPÉRATURE POUR BT	-18°C / -22°C
VOLUME BRUT	545 Litres
PUISSANCE FRIGO POUR TN-TN / TN-BT / BT-BT	700 / 900 / 1100 Watts
ALIMENTATION	230V, 50Hz
PUISSANCE ABSORBÉE POUR TN-TN / TN-BT / BT-BT	700 / 900 / 1100 Watts
RÉGULATION	Thermostat électronique



PRIX HT



ARMOIRES  
CHR



PRIX HT



# Armoire AIGC 1400 - GN 2/1

## Glissières embouties



SERRURE, ÉCLAIRAGE (SAUF BT) ET GROUPE TROPICALISÉ



- Intérieur/Extérieur inox 18/10 sauf dos extérieur
- Parois inox avec glissières embouties sur joues (facilité et gain de temps pour le nettoyage)
- **Bandeau de façade relevable (accès aisé à la partie technique pour l'entretien et la maintenance)**
- Panneau de contrôle électronique avec alarme pour signaler une ouverture de porte prolongée
- Bonde d'évacuation des eaux de nettoyage
- Pieds inox réglables en hauteur
- Joints de portes magnétiques clipsables
- Isolation 60 mm en polyuréthane expansé sans CFC injecté, densité 40kg/m<sup>3</sup>
- Évaporateur traité anti-corrosion
- Dégivrage automatique
- Évaporation automatique des eaux de condensats
- Porte réversible avec retour automatique
- Angles intérieurs arrondis
- Groupe logé tropicalisé, système monobloc
- Gaz R290
- Éclairage LED (sauf sur version BT)
- Fermeture à clef
- Pas de 50 mm

### Compact

Armoire acier inox à glissières embouties - GN 2/1  
2 portes

AIGC 1400 TN (positive)

AIGC 1400 BT (négative)

Avec portes vitrées

AIGC 1400 TN PV (positive)

OPTION - DOS INOX

ACF/DOSINOXAR14

### DOTATION




6 GRILLES  
PLASTIFIÉES  
GN 2/1  
+ 3 PAIRES  
DE GLISSIÈRES  
AU CENTRE

Capacité 46 niveaux

DIMENSIONS	L 1318 x P 804 x H 1996 mm
TEMPÉRATURE POUR TN	-2°C / +8°C
TEMPÉRATURE POUR BT	-18°C / -22°C
VOLUME BRUT	1320 Litres
PUISSANCE FRIGO À -10°C POUR TN	357 Watts
PUISSANCE FRIGO À -30°C POUR BT	735 Watts
ALIMENTATION	230V, 50Hz
PUISSANCE ABSORBÉE POUR TN	618 Watts
PUISSANCE ABSORBÉE POUR BT	1086 Watts
RÉGULATION	Thermostat électronique

### ACCESSOIRES

Grille plastifiée  
GN 2/1



REF.

AC/GP-GN 2/1

2 glissières centrales  
en Acier Inox Armoires  
700 - 1400



REF.

ACF/GT-GNX

2 roulettes avec frein  
et 2 roulettes sans frein



REF.

ACD/RS-108

# Armoire 1400 - GN 2/1

ACIER INOX avec 2 PORTES - GN 2/1



SERRURE,  
ÉCLAIRAGE  
ET GROUPE  
TROPICALISÉ

Armoire GN 2/1 en acier inox  
avec 2 portes

AIG 1400 TN (positive)

AIG 1400 BT (négative)

Armoire GN 2/1 en acier inox  
avec portes vitrées et éclairage led

AIG 1400 TN PV (positive)

AIG 1400 BT PV (négative)



PORTES VITRÉES,  
SERRURE, ÉCLAIRAGE NÉON  
ET GROUPE TROPICALISÉ

- Intérieur/Extérieur inox AISI 304 sauf dos extérieur
- Pieds inox réglables en hauteur
- Joints de portes magnétiques
- Isolation en polyuréthane sans CFC expansé injecté à haute pression
- Panneau de commande électronique avec sonde NTC
- Réévaporation automatique des eaux de dégivrage
- Dégivrage électrique pour version BT
- Gaz réfrigérant R455A
- Froid ventilé
- Eclairage interne
- Évaporateur traité anti-corrosion encastré
- Angles intérieurs arrondis
- Fermeture à clef
- Isolation 60 mm
- Groupe logé tropicalisé, ambiance +43°C et 65% d'humidité (monobloc extractible)
- Pas de 45 mm

## DOTATION



6 GRILLES  
PLASTIFIÉES GN 2/1

ÉCLAIRAGE LED  
uniquement pour  
portes vitrées

6 PAIRES DE  
GLISSIÈRES "C"

Capacité 60 niveaux

DIMENSIONS	L 1420 x P 800 x H 2030/2100 mm
POIDS	190 Kg
TEMPÉRATURE POUR TN	-2°C / +8°C
TEMPÉRATURE POUR BT	-18°C / -22°C
VOLUME BRUT	1315 Litres
PUISSANCE FRIGO À -10°C POUR TN	570 Watts
PUISSANCE FRIGO À -30°C POUR BT	700 Watts
ALIMENTATION	230V, 50Hz
PUISSANCE ABSORBÉE POUR TN	570 Watts
PUISSANCE ABSORBÉE POUR BT	700 Watts
RÉGULATION	Thermostat électronique

## ACCESSOIRES

Grille plastifiée  
GN 2/1



REF.  
AC/GP-GN 2/1

Glissières en Acier Inox  
Armoires 700 - 1400



REF.  
AC/GA-CGSPE

2 roulettes avec frein  
et 2 roulettes sans frein



REF.  
ACD/RS-108



PRIX HT



# Armoire 1200 grilles 530 x 550

**Compact**

ARMOIRE GRILLES 530 X 550 ACIER INOX



SERRURE, ÉCLAIRAGE ET GROUPE TROPICALISÉ

Armoire grilles 530x550 en acier inox

AI 1200 TN (positive)

AI 1200 BT (négative)

Armoire grilles 530x550 en acier inox avec portes vitrées et éclairage led

AI 1200 TN PV (positive)

AI 1200 BT PV (négative)



PORTES VITRÉES, SERRURE, ÉCLAIRAGE LED ET GROUPE TROPICALISÉ

- Intérieur/Extérieur inox AISI 304 sauf dos extérieur
- Pieds inox réglables en hauteur
- Joints de portes magnétiques
- Isolation en polyuréthane sans CFC expansé injecté à haute pression
- Panneau de commande électronique avec sonde NTC
- Réévaporation automatique des eaux de dégivrage
- Dégivrage électrique pour version BT
- Gaz réfrigérant R455A
- Froid ventilé
- Éclairage interne
- Évaporateur traité anti-corrosion encastré
- Angles intérieurs arrondis
- Fermeture à clef
- Isolation 60 mm
- Groupe logé tropicalisé, ambiance +43°C et 65% d'humidité (monobloc extractible)
- Pas de 45 mm

## DOTATION



6 GRILLES PLASTIFIÉES 530 X 550 mm



ÉCLAIRAGE LED uniquement pour portes vitrées



6 PAIRES DE GLISSIÈRES "C"

Capacité 60 niveaux

DIMENSIONS	L 1420 x P 700 x H 2030/2100 mm
POIDS	190 Kg
TEMPÉRATURE POUR TN	-2°C / +8°C
TEMPÉRATURE POUR BT	-18°C / -22°C
VOLUME BRUT	1138 Litres
PUISSANCE FRIGO À -10°C POUR TN	570 Watts
PUISSANCE FRIGO À -30°C POUR BT	700 Watts
ALIMENTATION	230V, 50Hz
PUISSANCE ABSORBÉE POUR TN	570 Watts
PUISSANCE ABSORBÉE POUR BT	700 Watts
RÉGULATION	Thermostat électronique

## ACCESSOIRES

Grille plastifiée 530 x 550



REF. AC/GP-600-1200

Glissières en Acier Inox Armoires 600 - 1200



REF. AC/GA-600-1200

2 roulettes avec frein et 2 roulettes sans frein



REF. ACD/RS-108

# Armoire 1400 - GN 2/1

ACIER INOX avec 3 PORTES ou 4 PORTES - GN 2/1



- Intérieur/Extérieur inox AISI 304 sauf dos extérieur
- Pieds inox réglables en hauteur
- Joints de portes magnétiques
- Isolation en polyuréthane sans CFC expansé injecté à haute pression
- Panneau de commande électronique avec sonde NTC
- Réévaporation automatique des eaux de dégivrage
- Dégivrage électrique pour version BT
- Gaz réfrigérant R455A
- Froid ventilé
- Évaporateur traité anti-corrosion encastré
- Angles intérieurs arrondis
- Isolation 60 mm
- Groupe logé tropicalisé, ambiance +43°C et 65% d'humidité (monobloc extractible)
- Pas de 45 mm



## Armoire GN 2/1 en acier inox avec 3 portes

AIG 1400 TN 3P (positive)

AIG 1400 BT 3P (négative)

## Armoire GN 2/1 en acier inox avec 4 portes

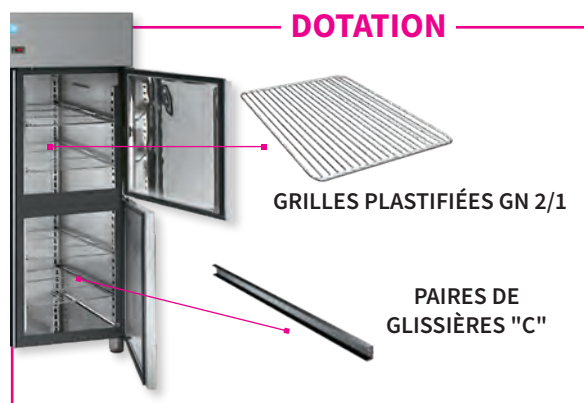
AIG 1400 TN 4P (positive)

AIG 1400 BT 4P (négative)

€

PRIX HT

ARMOIRES  
CHR



GRILLES PLASTIFIÉES GN 2/1

PAIRES DE GLISSIÈRES "C"

Capacité 58 niveaux / 3 portes

7 grilles / 7 paires de glissières

Capacité 56 niveaux / 4 portes

8 grilles / 8 paires de glissières

DIMENSIONS	L 1420 x P 800 x H 2030/2100mm
POIDS	190 Kg
TEMPÉRATURE POUR TN	-2°C / +8°C
TEMPÉRATURE POUR BT	-18 °C / -22 °C
VOLUME BRUT	1315 Litres
PUISSANCE FRIGO À -10°C POUR TN	570 Watts
PUISSANCE FRIGO À -30°C POUR BT	700 Watts
ALIMENTATION	230V, 50Hz
PUISSANCE ABSORBÉE POUR TN	570 Watts
PUISSANCE ABSORBÉE POUR BT	700 Watts
RÉGULATION	Thermostat électronique

### ACCESSOIRES

Grille plastifiée GN 2/1

Glissières en Acier Inox Armoires 700 - 1400

2 roulettes avec frein et 2 roulettes sans frein

Serrure

REF. AC/GP-GN 2/1

REF. AC/GA-CGSPE

REF. ACD/RS-108

REF. AC/SER 7-14



PRIX HT



# Armoire 1400 - GN 2/1

ACIER INOX avec 2 PORTES  
OU 2 PORTES VITRÉES et ÉCLAIRAGE LED - GN 2/1

**Combinée  
Double température**



2 GROUPES  
POUR 2 AMBIANCES  
DE TEMPÉRATURE :



Armoire double température GN 2/1 en acier inox  
avec 2 portes

AIG 1400 2P-TN/TN (positive/positive)

AIG 1400 2P-TN/BT (positive/négative)

AIG 1400 2P-BT/BT (négative/négative)

avec 2 portes vitrées et éclairage néon

AIG 1400 PV-TN/TN (positive/positive)



## DOTATION

6 GRILLES  
PLASTIFIÉES  
GN 2/1

ÉCLAIRAGE LED  
(POUR VERSION  
PORTE VITRÉE)

6 PAIRES DE  
GLISSIÈRES "C"


Capacité 50 niveaux

- Intérieur/Extérieur inox AISI 304 sauf dos extérieur
- Pieds inox réglables en hauteur
- Joints de portes magnétiques
- Isolation en polyuréthane sans CFC expansé injecté à haute pression
- Panneau de commande électronique avec sonde NTC
- Réévaporation automatique des eaux de dégivrage
- Dégivrage électrique pour version BT
- Gaz réfrigérant R455A
- Froid ventilé
- Évaporateur traité anti-corrosion encastré
- Angles intérieurs arrondis
- Eclairage interne
- Fermeture à clef
- Isolation 60 mm
- Groupe logé tropicalisé, ambiance +43°C et 65% d'humidité (monobloc extractible)
- Pas de 45 mm

DIMENSIONS	L 1420 x P 800 x H 2030/2100 mm
POIDS	190 Kg
TEMPÉRATURE POUR TN	-2°C / +8°C
TEMPÉRATURE POUR BT	-18 °C / -22 °C
VOLUME BRUT	1268 Litres
PUISSANCE FRIGO À -10°C POUR TN	770 Watts
PUISSANCE FRIGO À -30°C POUR BT	1035 Watts
ALIMENTATION	230V, 50Hz
PUISSANCE ABSORBÉE POUR TN	770 Watts
PUISSANCE ABSORBÉE POUR BT	1035 Watts
RÉGULATION	Thermostat électronique

## ACCESSOIRES

Grille plastifiée  
GN 2/1



REF.

AC/GP-GN 2/1

Glissières en Acier Inox  
Armoires 700 - 1400



REF.

AC/GA-CGSPE

2 roulettes avec frein  
et 2 roulettes sans frein



REF.

ACD/RS-108



# Armoire 1400 - GN 2/1

ACIER INOX avec 3 OU 4 PORTES - GN 2/1



**Armoire double température GN 2/1 en acier inox avec 3 portes**

**AIG 1400 3P-TN/TN** (positive/positive)

**AIG 1400 3P-TN/BT** (positive/négative)

**AIG 1400 3P-BT/BT** (négative/négative)

- Intérieur/Extérieur inox AISI 304 sauf dos extérieur
- Pieds inox réglables en hauteur
- Joints de portes magnétiques
- Isolation en polyuréthane sans CFC expansé injecté à haute pression
- Panneau de commande électronique avec sonde NTC
- Réévaporation automatique des eaux de dégivrage
- Dégivrage électrique pour version BT
- Gaz réfrigérant R455A
- Froid ventilé
- Évaporateur traité anti-corrosion encastré
- Angles intérieurs arrondis
- Eclairage interne
- Fermeture à clef
- Isolation 60 mm
- Groupe logé tropicalisé, ambiance +43°C et 65% d'humidité (monobloc extractible)
- Pas de 45 mm

## Combinée Double température



PRIX HT



ARMOIRES  
CHR

2 GROUPES  
POUR 2 AMBIANCES  
DE TEMPÉRATURE :



**Armoire double température GN 2/1 en acier inox avec 4 portes**

**AIG 1400 4P-TN/TN** (positive/positive)

**AIG 1400 4P-TN/BT** (positive/négative)

**AIG 1400 4P-BT/BT** (négative/négative)

### DOTATION



GRILLES PLASTIFIÉES  
GN 2/1  
7 POUR 3 PORTES  
8 POUR 4 PORTES

PAIRES DE GLISSIÈRES "C"  
7 POUR 3 PORTES  
8 POUR 4 PORTES


Capacité

49 niveaux pour 3 portes  
44 niveaux pour 4 portes

DIMENSIONS	L 1420 x P 800 x H 2030/2100 mm
POIDS	190 Kg
TEMPÉRATURE POUR TN	-2°C / +8°C
TEMPÉRATURE POUR BT	-18 °C / -22 °C
VOLUME BRUT	1268 Litres
PUISSANCE FRIGO À -10°C POUR TN	770 Watts
PUISSANCE FRIGO À -30°C POUR BT	1035 Watts
ALIMENTATION	230V, 50Hz
PUISSANCE ABSORBÉE POUR TN	770 Watts
PUISSANCE ABSORBÉE POUR BT	1035 Watts
RÉGULATION	Thermostat électronique

### ACCESSOIRES

Grille plastifiée  
GN 2/1



REF.

AC/GP-GN 2/1

Glissières en Acier Inox  
Armoires 700 - 1400



REF.

AC/GA-CGSPE

2 roulettes avec frein  
et 2 roulettes sans frein



REF.

ACD/RS-108

Serrure



REF.

AC/SER 7-14

# ARMOIRES RÉFRIGÉRÉES

## Poissonnerie


Température  
positive



FROID VENTILÉ



Acier inox



- Intérieur/Extérieur inox AISI 304 sauf dos extérieur
- Pieds inox réglables en hauteur
- Joints de portes magnétiques
- Isolation en polyuréthane sans CFC expansé injecté à haute pression
- Angles intérieurs arrondis
- Évaporation automatique des eaux de condensats
- Dégivrage électrique
- Gaz réfrigérant R455A
- Froid ventilé
- Variateur de vitesse de ventilation (sauf AIF 400)
- Évaporateur traité anti-corrosion
- Panneau de commande électronique avec sonde NTC
- Bonde d'évacuation
- Porte ferrage à droite avec arrêt à 100°, fermeture avec rappel automatique - kit inversion ferrage à gauche en option
- Groupe logé tropicalisé, ambiance +43°C et 65% d'humidité
- Pas de 45 mm pour les armoires 700 et 1400  
Pas de 105 mm pour les armoires 400



PRIX HT



# Armoire 400 GN 1/1 et 700 GN 2/1

ACIER INOX - Positive



ARMOIRE 400 GN 1/1  
COMPACT ACIER INOX



ARMOIRE 700 GN 2/1  
ACIER INOX



## DOTATION



**3 bacs / 3 paires de glissières**  
Capacité 11 niveaux - 400 GN 1/1

**6 bacs / 3 paires de glissières**  
Capacité 30 niveaux - 700 GN 2/1

### Armoire positive 400 GN 1/1 en acier inox

**AIF 400** (positive)

### Armoire positive 700 GN 2/1 en acier inox

**AIF 700** (positive)

- Intérieur/Extérieur inox AISI 304 sauf dos extérieur
- Pieds inox réglables en hauteur
- Joints de portes magnétiques
- Isolation en polyuréthane sans CFC expansé injecté à haute pression
- Angles intérieurs arrondis
- Réévaporation automatique des eaux de dégivrage
- Dégivrage électrique
- Gaz réfrigérant R455A
- Froid ventilé
- Variateur de vitesse de ventilation (sauf AIF 400)
- Évaporateur traité anti-corrosion encastré
- Panneau de commande électronique avec sonde NTC
- Isolation 60 mm
- Porte ferrage à droite avec arrêt à 100°, fermeture avec rappel automatique
- kit inversion ferrage à gauche en option
- Groupe logé tropicalisé, ambiance +43°C et 65% d'humidité (monobloc extractible)

## ACCESSOIRES

Kit pour inversion ferrage (pour ferrage gauche)  
REF.

**AC/KIT-FG-AR06/07**

Bac poisson en polypropylène transparent GN1/1 - H 10 cm



REF.

**AC/BAC-P**

Glissières en Acier Inox Armoires 700 - 1400



REF.

**AC/GA-POISS**

"W" Glissières en Acier Inox Armoires 400



REF.

**AC/GA-W400**

2 roulettes avec frein et 2 roulettes sans frein



REF.

**ACD/RS- 108**

### Armoire positive GN 1/1

### Armoire positive GN 2/1

DIMENSIONS	L 600 x P 620 x H 1900/1970 mm	L 710 x P 800 x H 2030/2100 mm
POIDS	110 Kg	150 Kg
TEMPÉRATURE POUR TN	-2°C / +8°C	-2°C / +8°C
VOLUME BRUT	363 Litres	596 Litres
PUISSANCE FRIGO À -10°C POUR TN	385 Watts	385 Watts
ALIMENTATION	230V, 50Hz	230V, 50Hz
PUISSANCE ABSORBÉE POUR TN	385 Watts	650 Watts
RÉGULATION	Thermostat électronique	Thermostat électronique



# Armoire 1400 GN 2/1


ACIER INOX avec 2 PORTES ou avec PORTILLONS 3 / 4 portes - Positive



PRIX HT



ARMOIRES  
CHR



Armoire positive 1400 GN 2/1 en acier inox 2 portes

AIF 1400 TN (positive)

Armoire positive 1400 GN 2/1 en acier inox 3 portes

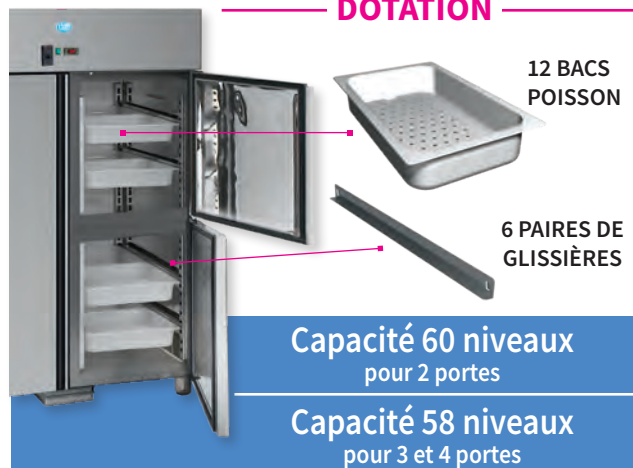
AIF 1400 TN 3P (positive)

Armoire positive 1400 GN 2/1 en acier inox 4 portes

AIF 1400 TN 4P (positive)

- Intérieur/Extérieur inox AISI 304 sauf dos extérieur
- Pieds inox réglables en hauteur
- Joints de portes magnétiques
- Isolation en polyuréthane sans CFC expansé injecté à haute pression
- Angles intérieurs arrondis
- Réévaporation automatique des eaux de dégivrage
- Dégivrage électrique
- Évaporateur traité anti-corrosion encastré
- Panneau de commande électronique avec sonde NTC
- Isolation 60 mm
- Groupe logé tropicalisé, ambiance +43°C et 65% d'humidité (monobloc extractible)

## DOTATION



Capacité 60 niveaux  
pour 2 portes

Capacité 58 niveaux  
pour 3 et 4 portes

## ACCESSOIRES

Kit pour inversion ferrage (pour ferrage gauche)  
REF.

AC/KIT-FG-AR06/07

Bac poisson en polypropylène transparent  
GN1/1 - H 10 cm



REF.  
AC/BAC-P

Glissières en Acier Inox  
Armoires 700 - 1400



REF.  
AC/GA-POISS

2 roulettes avec frein et 2 roulettes sans frein




REF.  
ACD/RS- 108

DIMENSIONS	L 1420 x P 800 x H 2030/2100 mm
POIDS	190 Kg
TEMPÉRATURE POUR TN	-2°C / +8°C
VOLUME BRUT	1315 Litres
PUISSANCE FRIGO À -10°C POUR TN	570 Watts
ALIMENTATION	230V, 50Hz
PUISSANCE ABSORBÉE POUR TN	570 Watts
RÉGULATION	Thermostat électronique

# ARMOIRES RÉFRIGÉRÉES

## Boucherie

Température  
positive



FROID STATIQUE



Acier inox



- Intérieur/Extérieur inox AISI 304 sauf dos extérieur
- Pieds inox réglables en hauteur
- Joints de portes magnétiques
- Isolation en polyuréthane sans CFC expansé injecté à haute pression (60 mm)
- Angles intérieurs arrondis
- Réévaporation automatique des eaux de dégivrage pour modèles Groupe logé
- Dégivrage électrique
- Gaz réfrigérant R455A
- Froid statique
- Variateur de vitesse de ventilation
- Évaporateur traité anti-corrosion
- Panneau de commande électronique avec sonde NTC
- Porte ferrage à droite avec arrêt à 100°, fermeture avec rappel automatique - kit inversion ferrage à gauche en option
- Groupe logé tropicalisé, ambiance +43°C et 65% d'humidité
- Pas de 45 mm

€

PRIX HT

# Armoire 700 - GN 2/1

ACIER INOX - GN 2/1 - Positive



FROID STATIQUE



AVEC VARIATEUR DE VITESSE DE VENTILATION



PORTE VITRÉE, ET ÉCLAIRAGE LED COULEUR ROSE

Armoire 700 GN 2/1 en acier inox

AIV 700 TN (positive)

Armoire 700 GN 2/1 en acier inox avec porte vitrée et éclairage led

AIV 700 TN PV (positive)

- Intérieur/Extérieur inox AISI 304 sauf dos extérieur
- Pieds inox réglables en hauteur
- Joints de portes magnétiques
- Isolation en polyuréthane sans CFC expansé injecté à haute pression (60 mm)
- Angles intérieurs arrondis
- Réévaporation automatique des eaux de dégivrage pour modèles Groupe logé
- Dégivrage électrique
- Gaz réfrigérant R455A
- Froid statique
- Variateur de vitesse de ventilation
- Évaporateur traité anti-corrosion
- Panneau de commande électronique avec sonde NTC
- Porte ferrage à droite avec arrêt à 100°, fermeture avec rappel automatique - kit inversion ferrage à gauche en option
- Groupe logé tropicalisé, ambiance +43°C et 65% d'humidité

**DOTATION**

- 2 BARRES À CROCHET
- 2 GRILLES PLASTIFIÉES GN 2/1
- 2 PAIRES DE GLISSIÈRES

Capacité 22 niveaux

DIMENSIONS	L 710 x P 800 x H 2030/2100 mm
POIDS	150 Kg
TEMPÉRATURE POUR TN	-2°C / +8°C
VOLUME BRUT	596 Litres
PUISSANCE FRIGO À -10°C POUR TN	570 Watts
ALIMENTATION	230V, 50Hz
PUISSANCE ABSORBÉE POUR TN	570 Watts
RÉGULATION	Thermostat électronique

**ACCESSOIRES**

Kit pour inversion ferrage (pour ferrage gauche)  
REF. AC/KIT-FG-AR06/07

Grille plastifiée GN 2/1  
REF. AC/GP-GN 2/1

Glissières en Acier Inox Armoires 700 - 1400  
REF. AC/GA-CGSPE

2 roulettes avec frein et 2 roulettes sans frein  
REF. ACD/RS-108

Serrure  
REF. AC/SER 7-14



# Armoire 1400 - GN 2/1

ACIER INOX avec 2 PORTES ou ACIER INOX avec PORTE VITRÉE et ÉCLAIRAGE LED - GN 2/1



PRIX HT



ARMOIRES  
CHR



FROID STATIQUE

Armoire GN 2/1 en acier inox avec 2 portes

AIV 1400 TN (positive)

Armoire GN 2/1 en acier inox avec 2 portes vitrées et éclairage led

AIV 1400 TN PV (positive)



PORTES VITRÉES ET ÉCLAIRAGE LED

- Intérieur/Extérieur inox AISI 304 sauf dos extérieur
- Pieds inox réglables en hauteur
- Joints de portes magnétiques
- Isolation en polyuréthane sans CFC expansé injecté à haute pression (60 mm)
- Angles intérieurs arrondis
- Réévaporation automatique des eaux de dégivrage pour modèles Groupe logé
- Dégivrage électrique
- Gaz réfrigérant R455A
- Froid statique
- Variateur de vitesse de ventilation
- Évaporateur traité anti-corrosion
- Panneau de commande électronique avec sonde NTC
- Groupe logé tropicalisé, ambiance +43°C et 65% d'humidité

**DOTATION**

- 2 BARRES À CROCHET
- 4 GRILLES PLASTIFIÉES GN 2/1
- ÉCLAIRAGE LED uniquement pour portes vitrées
- 4 PAIRES DE GLISSIÈRES

Capacité 44 niveaux

DIMENSIONS	L 1420 x P 800 x H 2030/2100 mm
POIDS	190 Kg
TEMPÉRATURE POUR TN	-2°C / +8°C
VOLUME BRUT	1315 Litres
PUISSANCE FRIGO À -10°C POUR TN	700 Watts
ALIMENTATION	230V, 50Hz
PUISSANCE ABSORBÉE POUR TN	700 Watts
RÉGULATION	Thermostat électronique

**ACCESSOIRES**

- Kit pour inversion ferrage (pour ferrage gauche)  
REF. AC/KIT-FG-AR06/07
- 2 roulettes avec frein et 2 roulettes sans frein  
REF. ACD/RS-108
- Grille plastifiée GN 2/1  
REF. AC/GP-GN 2/1
- Glissières en Acier Inox Armoires 700 - 1400  
REF. AC/GA-CGSPE
- Serrure  
REF. AC/SER 7-14



**ARMOIRES  
DE CONSERVATION  
pour BOULANGERIE  
et PÂTISSERIE**

# Sommaire



■ Euronorme 700L, 900L - GAMME ELITE - Blocage de pâte  
Conservateur / Stockage Chocolat..... 84

NOUVEAUTÉ  
2024

ARMOIRES  
BOUL/PAT



■ Euronorme 700L - Froid Statique à air brassé  
Stockage pâtisseries finies ..... 90



■ Euronorme 700L - Froid ventilé - Matières premières..... 92



■ Euronorme 1400L - Froid ventilé - Matières premières..... 93



■ FULL-GLASS 400L - Intérieur/Extérieur noir ..... 95

# ARMOIRES RÉFRIGÉRÉES

## EURONORME 600/400 OU 600/800



Acier inox

Température négative



Température positive



FROID VENTILÉ



GRUPE MONOBLOC

Entrée grilles en 600  
Armoire faible profondeur

- Intérieur/Extérieur inox AISI 304 sauf dos extérieur
- Pieds inox réglables en hauteur
- Joints de portes magnétiques
- Porte avec dispositif de retour automatique et maintien en ouverture à 90°
- Isolation en polyuréthane sans CFC expansé injecté à haute pression 70 mm
- Angles intérieurs arrondis
- Réévaporation automatique des eaux de dégivrage
- Dégivrage électrique
- Gaz réfrigérant R290
- Froid ventilé, avec arrêt de ventilation à l'ouverture de porte

- Évaporateur traité anti-corrosion
- Panneau de commande électronique avec sonde NTC
- Dotation armoire pâtisserie : 20 paires de glissières
- Capacité 23 niveaux
- Groupe logé tropicalisé, ambiance +43°C et 65% d'humidité
- Armoire chocolat avec contrôle d'hygrométrie (maxi 50%)
- Pas : 50 mm
- Fermeture à clef
- Porte ferrage à droite avec arrêt à 100°, fermeture avec rappel automatique - ferrage réversible

# Spécial blocage de pâte 600x800 Euronorme

Convient pour : la pâte à pain en bac ou en baguettes / viennoiseries / patons pizza ...


NOUVEAUTÉ  
2024



PRIX HT



## Gamme ELITE



Pour grille et bac  
600/800 et 600/400



SONDE À CŒUR



FROID VENTILÉ

### ATOUTS

- Groupe tropicalisé
- Ventilation renforcée pour la saisie de la pâte
- Température chambre jusqu'à -5°C
- Evaporateur avec traitement anti-corrosion renforcé
- Faible hauteur de l'armoire

ARMOIRE LAQUÉ BLANC /  
INTÉRIEUR INOX **ABBP900**



VENTILATION RENFORCÉE

- Puissance frigorifique à -10°C : 792 Watts
- Température de -10°C à +10°C
- Dimensions version 900 : L780 x P960 x H2000 mm
- Intérieur Inox AISI 304 / Extérieur laqué blanc
- Froid ventilé renforcé avec diffusion latérale sur toute la hauteur
- Isolation épaisseur 70mm en polyuréthane sans CFC expansé injecté à haute pression
- Contacteur de porte pour arrêt de la ventilation à l'ouverture de porte
- Evaporateur traité anticorrosion (traitement renforcé pour la pâte)
- Crémaillère Inox au pas de 30mm / 60mm / 90mm ou 120mm
- Crémaillères démontables sans outils (pour faciliter le nettoyage)
- Dotation 20 paires de glissières Inox en "L"
- Sonde à cœur avec affichage de Température de la pâte
- Régulation électronique avec phase blocage à -5°C et conservation à +3°C lorsque la pâte arrive à 3°C température à cœur avec alarme sonore
- Les paramètres sont personnalisables en fonction des besoins du boulanger
- Dégivrage électrique
- Groupe Logé tropicalisé à 43°C et 65% d'humidité
- Porte ferrage à droite avec arrêt à 100°, fermeture avec rappel automatique et joint magnétique pour assurer une étanchéité optimale de la porte.
- Angles intérieur arrondi pour faciliter le nettoyage
- Pieds Inox réglable en hauteur
- Réévaporation automatique des eaux de dégivrage
- Alarme pour ouverture de porte prolongée

### DOTATION

20 PAIRES DE  
GLISSIÈRES "L"

Capacité 25 niveaux

ACCESSOIRES  
Kit roulettes ACD/RS-108

DIMENSIONS	L 780 x P 960 x H 2000 mm
POIDS	180 Kg
TEMPÉRATURE	-10°C / +10°C
VOLUME BRUT	770 Litres
PUISSANCE FRIGO À -10°C	792 Watts
ALIMENTATION	230V, 50Hz
PUISSANCE ABSORBÉE	710 Watts
RÉGULATION	Thermostat électronique

OPTION : PÉDALE OUVERTURE DE PORTE



PRIX HT



# Armoire 700 - 600x400 - Euronorme

ACIER INOX

**Gamme ELITE**



STOCKAGE MATIÈRE PREMIÈRE



FROID VENTILÉ

**ATOUTS**

- Epaisseur 70mm
- Ventilation verticale optimisée
- Version négative jusqu'à -30°C
- Evaporateur avec traitement anti-corrosion renforcé

**Armoire laqué BLANC / intérieur INOX**

ABPE 700 TN (positive)

ABPE 700 BT (négative) jusqu'à -30°C

**Armoire laqué NOIR / intérieur INOX**

ANPE 700 TN (positive)

ANPE 700 BT (négative) jusqu'à -30°C

**Armoire INOX**

AIPE 700 TN (positive)

AIPE 700 BT (négative) jusqu'à -30°C

- Isolation en polyuréthane sans CFC expansé injecté à haute pression **70 mm**
- Intérieur/Extérieur inox AISI 304 sauf dos extérieur
- Pieds inox réglables en hauteur
- Joints de portes magnétiques
- Porte avec dispositif de retour automatique et maintien en ouverture à 90°
- Angles intérieurs arrondis
- Réévaporation automatique des eaux de dégivrage
- Dégivrage électrique
- Gaz réfrigérant R290
- Froid ventilé, avec arrêt de ventilation à l'ouverture de porte
- Évaporateur traité anti-corrosion
- Panneau de commande électronique avec sonde NTC
- Dotation : 20 paires de glissières
- Groupe logé tropicalisé, ambiance +43°C et 65% d'humidité
- Pas de 50 mm
- Non adapté pour le blocage de pâte
- Fermeture à clef
- Porte ferrage à droite avec arrêt à 100°, fermeture avec rappel automatique - ferrage réversible

**DOTATION**



20 PAIRES DE GLISSIÈRES "L"

Capacité 25 niveaux

**ACCESSOIRES**

Kit roulettes ACD/RS-108

DIMENSIONS	L 780 x P 680 x H 2000 mm
POIDS	140 Kg
TEMPÉRATURE POUR TN	-3°C / +8°C
TEMPÉRATURE POUR TB	-15°C / -30°C
VOLUME BRUT	505 Litres
PUISSANCE FRIGO À -10°C POUR TN	425 Watts
PUISSANCE FRIGO À -10°C POUR BT	600 Watts
ALIMENTATION	230V, 50Hz
PUISSANCE ABSORBÉE POUR TN	425 Watts
PUISSANCE ABSORBÉE POUR BT	600 Watts
RÉGULATION	Thermostat électronique

**OPTION** : PÉDALE OUVERTURE DE PORTE



PRIX HT



# Armoire 900 - 600x800 - Euronorme

ACIER INOX

**Gamme ELITE**

STOCKAGE MATIÈRE PREMIÈRE



FROID VENTILÉ

**ATOUTS**

- Epaisseur 70mm
- Ventilation verticale optimisée
- Version négative jusqu'à -30°C
- Evaporateur avec traitement anti-corrosion renforcé

Armoire laqué **BLANC** / intérieur **INOX**

ABPE 900 TN (positive)

ABPE 900 BT (négative) jusqu'à -30°C

Armoire laqué **NOIR** / intérieur **INOX**

ANPE 900 TN (positive)

ANPE 900 BT (négative) jusqu'à -30°C

Armoire **INOX**

AIPE 900 TN (positive)

AIPE 900 BT (négative) jusqu'à -30°C

- Isolation en polyuréthane sans CFC expansé injecté à haute pression **70 mm**
- Intérieur/Extérieur inox AISI 304 sauf dos extérieur
- Pieds inox réglables en hauteur
- Joints de portes magnétiques
- Porte avec dispositif de retour automatique et maintien en ouverture à 90°
- Angles intérieurs arrondis
- Réévaporation automatique des eaux de dégivrage
- Dégivrage électrique
- Gaz réfrigérant R290
- Froid ventilé, avec arrêt de ventilation à l'ouverture de porte
- Évaporateur traité anti-corrosion
- Panneau de commande électronique avec sonde NTC
- Dotation : 20 paires de glissières
- Groupe logé tropicalisé, ambiance +43°C et 65% d'humidité
- Pas de 50 mm
- Non adapté pour le blocage de pâte
- Fermeture à clef
- Porte ferrage à droite avec arrêt à 100°, fermeture avec rappel automatique - ferrage réversible

**DOTATION**20 PAIRES DE  
GLISSIÈRES "L"

Capacité 25 niveaux

**ACCESSOIRES**

Kit roulettes ACD/RS-108

DIMENSIONS	L 780 x P 960 x H 2000 mm
POIDS	180 Kg
TEMPÉRATURE POUR TN	-3°C / +8°C
TEMPÉRATURE POUR TB	-15°C / -30°C
VOLUME BRUT	770 Litres
PUISSANCE FRIGO À -10°C POUR TN	640 Watts
PUISSANCE FRIGO À -10°C POUR BT	700 Watts
ALIMENTATION	230V, 50Hz
PUISSANCE ABSORBÉE POUR TN	640 Watts
PUISSANCE ABSORBÉE POUR BT	700 Watts
RÉGULATION	Thermostat électronique

**OPTION** : PÉDALE OUVERTURE DE PORTE



PRIX HT



# Armoire 700 - 600x400

ACIER INOX - positive - pour chocolat

**Gamme ELITE**

**Chocolat**



STOCKAGE CHOCOLAT +13° / +16°C  
avec contrôle d'hygrométrie (maxi 50%)



FROID VENTILÉ

### ATOUTS

- Epaisseur 70mm
- Ventilation verticale optimisée
- Evaporateur avec traitement anti-corrosion renforcé



ENTRÉE GRILLE EN 600  
FAIBLE PROFONDEUR

Armoire laqué NOIR / intérieur INOX

**ANPE CHOC 700 TN** (positive)

Armoire INOX

**AIPE CHOC 700 TN INOX** (positive)

Armoire INOX PORTE VITRÉE

**AIPE CHOC 700 TN PV** (positive)

- Isolation en polyuréthane sans CFC expansé injecté à haute pression **70 mm**
- Intérieur/Extérieur inox AISI 304 sauf dos extérieur
- Pieds inox réglables en hauteur
- Joints de portes magnétiques
- Porte avec dispositif de retour automatique et maintien en ouverture à 90°
- Angles intérieurs arrondis
- Réévaporation automatique des eaux de dégivrage
- Dégivrage électrique
- Gaz réfrigérant R290
- Froid ventilé, avec arrêt de ventilation à l'ouverture de porte
- Évaporateur traité anti-corrosion
- Panneau de commande électronique avec sonde NTC
- Dotation : 20 paires de glissières
- Groupe logé tropicalisé, ambiance +43°C et 65% d'humidité
- Armoire chocolat avec contrôle d'hygrométrie (maxi 50%)
- Pas de 50 mm
- Non adapté pour le blocage de pâte
- Fermeture à clef
- Porte ferrage à droite avec arrêt à 100°, fermeture avec rappel automatique - ferrage réversible



### DOTATION

20 PAIRES DE  
GLISSIÈRES "L"

Capacité 25 niveaux

### ACCESSOIRES

Kit roulettes ACD/RS-108

DIMENSIONS	L 780 x P 680 x H 2000 mm
POIDS	140 Kg
TEMPÉRATURE POUR TN	-3°C / +8°C
TEMPÉRATURE POUR TB	-15°C / -30°C
VOLUME BRUT	505 Litres
PUISSANCE FRIGO À -10°C POUR TN	425 Watts
PUISSANCE FRIGO À -10°C POUR BT	600 Watts
ALIMENTATION	230V, 50Hz
PUISSANCE ABSORBÉE POUR TN	425 Watts
PUISSANCE ABSORBÉE POUR BT	600 Watts
RÉGULATION	Thermostat électronique

OPTION : PÉDALE OUVERTURE DE PORTE





# Armoire 900 - 600x800

ACIER INOX - positive - pour chocolat

**Chocolat**

**Gamme ELITE**



PRIX HT



**STOCKAGE CHOCOLAT +13° / +16°C  
avec contrôle d'hygrométrie (maxi 50%)**



**FROID VENTILÉ**

**ATOUTS**

- Epaisseur 70mm
- Ventilation verticale optimisée
- Evaporateur avec traitement anti-corrosion renforcé



**Armoire laqué NOIR / intérieur INOX**

**ANPE CHOC 900 TN** (positive)

**Armoire INOX**

**AIPE CHOC 900 TN INOX** (positive)

- Isolation en polyuréthane sans CFC expansé injecté à haute pression **70 mm**
- Intérieur/Extérieur inox AISI 304 sauf dos extérieur
- Pieds inox réglables en hauteur
- Joints de portes magnétiques
- Porte avec dispositif de retour automatique et maintien en ouverture à 90°
- Angles intérieurs arrondis
- Réévaporation automatique des eaux de dégivrage
- Dégivrage électrique
- Gaz réfrigérant R290
- Froid ventilé, avec arrêt de ventilation à l'ouverture de porte
- Évaporateur traité anti-corrosion
- Panneau de commande électronique avec sonde NTC
- Dotation : 20 paires de glissières
- Groupe logé tropicalisé, ambiance +43°C et 65% d'humidité
- Armoire chocolat avec contrôle d'hygrométrie (maxi 50%)
- Pas de 50 mm
- Non adapté pour le blocage de pâte
- Fermeture à clef
- Porte ferrage à droite avec arrêt à 100°, fermeture avec rappel automatique - ferrage réversible



**DOTATION**

**20 PAIRES DE  
GLISSIÈRES "L"**

**Capacité 25 niveaux**

**ACCESSOIRES**

**Kit roulettes ACD/RS-108**

DIMENSIONS	L 780 x P 960 x H 2000 mm
POIDS	180 Kg
TEMPÉRATURE POUR TN	-3°C / +8°C
TEMPÉRATURE POUR TB	-15°C / -30°C
VOLUME BRUT	770 Litres
PUISSANCE FRIGO À -10°C POUR TN	640 Watts
ALIMENTATION	230V, 50Hz
PUISSANCE ABSORBÉE POUR TN	640 Watts
RÉGULATION	Thermostat électronique

**OPTION : PÉDALE OUVERTURE DE PORTE**



PRIX HT



# Armoire 700 - 400x600 FROID STATIQUE



**FROID STATIQUE AVEC AIR BRASSÉ  
AVEC DÉGIVRAGE ÉLECTRIQUE**

## STOCKAGE PRODUITS FINIS (PÂTISSERIES)



SERRURE, ÉCLAIRAGE  
ET GROUPE TROPICALISÉ

- Intérieur inox / Extérieur blanc sauf dos extérieur
- Pieds inox réglables en hauteur
- Joints de portes magnétiques
- Isolation en polyuréthane sans CFC expansé injecté à haute pression
- Angles intérieurs arrondis
- Réévaporation automatique des eaux de dégivrage pour modèles Groupe logé
- Dégivrage électrique
- Gaz réfrigérant : R455A
- Variateur de vitesse de ventilation
- Évaporateur traité anti-corrosion
- Panneau de commande électronique avec sonde NTC
- Isolation 60 mm
- Porte ferrage à droite avec arrêt à 100°, fermeture avec rappel automatique - kit inversion ferrage à gauche en option - uniquement pour porte standard
- Groupe logé tropicalisé, ambiance +43°C et 65% d'humidité
- Pas de 45 mm
- Non adapté au blocage de pâte

## STOCKAGE PÂTISSERIES FINIS



DIMENSIONS	L 710 x P 800 x H 2030/2100 mm
POIDS	150 Kg
TEMPÉRATURE POUR TN	-2°C / +8°C
VOLUME BRUT	596 Litres
PUISSANCE FRIGO À -10°C POUR TN	385 Watts
ALIMENTATION	230V, 50Hz
PUISSANCE ABSORBÉE POUR TN	385 Watts
RÉGULATION	Thermostat électronique

Armoire acier inox

AIP700S/TN (positive)

### DOTATION



15 PAIRES DE  
GLISSIÈRES

Capacité 28 niveaux

### ACCESSOIRES

Grille plastifiée  
600x400



REF.  
AC/GP-PAT

"L" Glissières en acier  
Inox Pâtisserie



REF.  
AC/GA-PAT

2 roulettes avec frein  
et 2 roulettes sans frein



REF.  
ACD/RS-108

# Armoire 1400 - 400x600

## FROID STATIQUE



FROID STATIQUE AVEC AIR BRASSÉ  
AVEC DÉGIVRAGE ÉLECTRIQUE

STOCKAGE  
PRODUITS FINIS  
(PÂTISSERIES)

SERRURE, ÉCLAIRAGE  
ET GROUPE TROPICALISÉ

- Intérieur/Extérieur inox AISI 304 sauf dos extérieur
- Pieds inox réglables en hauteur
- Joints de portes magnétiques
- Isolation en polyuréthane sans CFC expansé injecté à haute pression
- Angles intérieurs arrondis
- Réévaporation automatique des eaux de dégivrage pour modèles Groupe logé
- Dégivrage électrique
- Gaz réfrigérant : R455A
- Variateur de vitesse de ventilation
- Évaporateur traité anti-corrosion
- Panneau de commande électronique avec sonde NTC
- Isolation 60 mm
- Groupe logé tropicalisé, ambiance +43°C et 65% d'humidité
- Pas de 45 mm
- Non adapté au blocage de pâte



PRIX HT



ARMOIRES  
BOUL/PAT

### STOCKAGE PÂTISSERIES FINIS



### Armoire acier inox

AIP1400S/TN (positive)



### DOTATION



30 PAIRES DE  
GLISSIÈRES

Capacité 44 niveaux

### ACCESSOIRES

Grille plastifiée  
600x400



REF.

AC/GP-PAT

"L" Glissières en acier  
Inox Pâtisserie



REF.

AC/GA-PAT

2 roulettes avec frein  
et 2 roulettes sans frein



REF.

ACD/RS-108

DIMENSIONS	L 1420 x P 800 x H 2030/2100 mm
POIDS	190 Kg
TEMPÉRATURE POUR TN	-2°C / +8°C
VOLUME BRUT	1315 Litres
PUISSANCE FRIGO À -10°C POUR TN	570 Watts
ALIMENTATION	230V, 50Hz
PUISSANCE ABSORBÉE POUR TN	570 Watts
RÉGULATION	Thermostat électronique





PRIX HT



# Armoire 700 - 400x600 - FROID VENTILÉ

INTÉRIEUR INOX

SERRURE, ÉCLAIRAGE ET GROUPE TROPICALISÉ



2030/2100 mm

800 mm

710 mm



STOCKAGE  
MATIÈRE PREMIÈRE

Armoire 700, en acier inox

AIP 700 TN (positive)

AIP 700 BT (négative)



2030/2100 mm

800 mm

710 mm



Armoire 700, en acier inox avec 2 portes

AIP 700 TN 2P (positive)

AIP 700 BT 2P (négative)



FROID VENTILÉ



VERSION TN AVEC VARIATEUR  
DE VITESSE DE VENTILATION

- Intérieur inox / Extérieur inox sauf dos extérieur
- Pieds inox réglables en hauteur
- Joints de portes magnétiques
- Isolation en polyuréthane sans CFC expansé injecté à haute pression
- Angles intérieurs arrondis
- Réévaporation automatique des eaux de dégivrage pour modèles Groupe logé
- Dégivrage électrique pour version BT
- Gaz réfrigérant : R455A
- Variateur de vitesse de ventilation pour armoires positives
- Évaporateur traité anti-corrosion
- Panneau de commande électronique avec sonde NTC
- Isolation 60 mm
- Porte ferrage à droite avec arrêt à 100°, fermeture avec rappel automatique - kit inversion ferrage à gauche en option - uniquement pour porte standard
- Groupe logé tropicalisé, ambiance +43°C et 65% d'humidité
- Pas de 45 mm
- Non adapté au blocage de pâte

## DOTATION



15 PAIRES DE  
GLISSIÈRES

Capacité 30 niveaux / 1 porte  
Capacité 28 niveaux / 2 portes


DIMENSIONS	L 710 x P 800 x H 2030/2100 mm
POIDS	150 Kg
TEMPÉRATURE POUR TN	-2°C / +8°C
TEMPÉRATURE POUR BT	-18 °C / -22 °C
VOLUME BRUT	596 Litres
PUISSANCE FRIGO À -10°C POUR TN	385 Watts
PUISSANCE FRIGO À -30°C POUR BT	650 Watts
ALIMENTATION	230V, 50Hz
PUISSANCE ABSORBÉE POUR TN	385 Watts
PUISSANCE ABSORBÉE POUR BT	650 Watts
RÉGULATION	Thermostat électronique

## ACCESSOIRES

Kit pour inversion ferrage (pour ferrage gauche)  
REF.

AC/KIT-FG-AR06/07

Grille plastifiée  
600x400



REF.

AC/GP-PAT

"L" Glissières en acier  
Inox Pâtisserie



REF.

AC/GA-PAT

2 roulettes avec frein  
et 2 roulettes sans frein



REF.

ACD/RS-108

# Armoire 1400 - 600x400

ACIER INOX avec 2 PORTES - FROID VENTILÉ OU FROID STATIQUE



PRIX HT



SERRURE, ÉCLAIRAGE  
ET GROUPE TROPICALISÉ

## STOCKAGE MATIÈRE PREMIÈRE



FROID VENTILÉ



VERSION TN  
AVEC VARIATEUR  
DE VITESSE  
DE VENTILATION


Armoire 1400 en acier inox avec 2 portes

AIP 1400 TN (positive)

AIP 1400 BT (négative)

- Intérieur/Extérieur inox AISI 304 sauf dos extérieur
- Pieds inox réglables en hauteur
- Joints de portes magnétiques
- Isolation en polyuréthane sans CFC expansé injecté à haute pression
- Angles intérieurs arrondis
- Réévaporation automatique des eaux de dégivrage pour modèles Groupe logé
- Dégivrage électrique pour version BT
- Gaz réfrigérant : R455A
- Variateur de vitesse de ventilation pour armoires positives
- Évaporateur traité anti-corrosion
- Panneau de commande électronique avec sonde NTC
- Isolation 60 mm
- Groupe logé tropicalisé, ambiance +43°C et 65% d'humidité
- Pas de 45 mm
- Non adapté au blocage de pâte

## DOTATION



DIMENSIONS	L 1420 x P 800 x H 2030/2100 mm
POIDS	190 Kg
TEMPÉRATURE POUR TN	-2°C / +8°C
TEMPÉRATURE POUR BT	-18 °C / -22 °C
VOLUME BRUT	1315 Litres
PUISSANCE FRIGO À -10°C POUR TN	570 Watts
PUISSANCE FRIGO À -30°C POUR BT	700 Watts
ALIMENTATION	230V, 50Hz
PUISSANCE ABSORBÉE POUR TN	570 Watts
PUISSANCE ABSORBÉE POUR BT	700 Watts
RÉGULATION	Thermostat électronique

## ACCESSOIRES

Grille plastifiée  
600x400



REF.

AC/GP-PAT

"L" Glissières en acier  
Inox Pâtisserie



REF.

AC/GA-PAT

2 roulettes avec frein  
et 2 roulettes sans frein



REF.

ACD/RS-108



# Armoire 1400 - 600x400

ACIER INOX avec 3 PORTES ou 4 PORTES

STOCKAGE MATIÈRE PREMIÈRE



FROID VENTILÉ



VERSION TN  
AVEC VARIATEUR  
DE VITESSE  
DE VENTILATION



PRIX HT



Armoire 1400 en acier inox avec 3 portes

AIP 1400 TN 3P (positive)

AIP 1400 BT 3P (négative)

Armoire 1400 en acier inox avec 4 portes

AIP 1400 TN 4P (positive)

AIP 1400 BT 4P (négative)

Armoire 1400 en acier inox - Bi-température

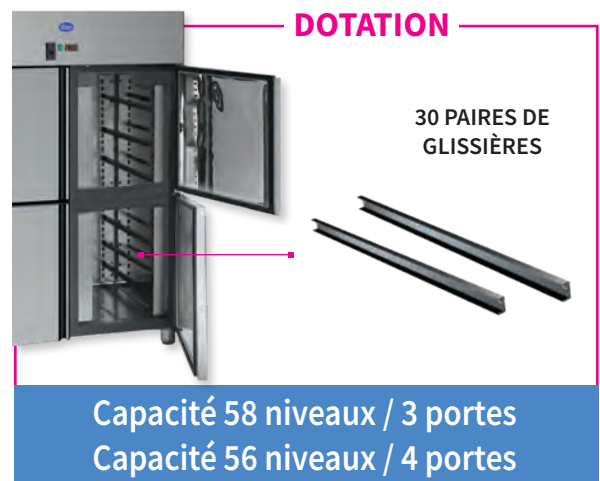
AIP 1400 TN/BT (positive/négative)

AIP 1400 TN /BT 3P (positive/négative)

AIP 1400 TN/BT 4P (positive/négative)

- Intérieur/Extérieur inox AISI 304 sauf dos extérieur
- Pieds inox réglables en hauteur
- Joints de portes magnétiques
- Isolation en polyuréthane sans CFC expansé injecté à haute pression
- Angles intérieurs arrondis
- Réévaporation automatique des eaux de dégivrage pour modèles Groupe logé
- Dégivrage électrique pour version BT
- Gaz réfrigérant : R455A
- Variateur de vitesse de ventilation pour armoires positives
- Évaporateur traité anti-corrosion
- Panneau de commande électronique avec sonde NTC
- Isolation 60 mm
- Groupe logé tropicalisé, ambiance +43°C et 65% d'humidité
- Non adapté au blocage de pâte

DOTATION



Capacité 58 niveaux / 3 portes  
Capacité 56 niveaux / 4 portes

DIMENSIONS	L 1420 x P 800 x H 2030/2100mm
POIDS	190 Kg
TEMPÉRATURE POUR TN	-2°C / +8°C
TEMPÉRATURE POUR BT	-18°C / -22°C
VOLUME BRUT	1315 Litres
PUISSANCE FRIGO À -10°C POUR TN	570 Watts
PUISSANCE FRIGO À -30°C POUR BT	700 Watts
ALIMENTATION	230V, 50Hz
PUISSANCE ABSORBÉE POUR TN	570 Watts
PUISSANCE ABSORBÉE POUR BT	700 Watts
RÉGULATION	Thermostat électronique

ACCESSOIRES

Grille plastifiée  
600x400



REF.

AC/GP-PAT

"L" Glissières en acier  
Inox Pâtisserie



REF.

AC/GA-PAT

2 roulettes avec frein  
et 2 roulettes sans frein



REF.

ACD/RS-108

Serrure



REF.

AC/SER 7-14

# ARMOIRES FULL-GLASS

## 400L - Intérieur / Extérieur Noir



PRIX HT



ARMOIRES  
FULL-GLASS



FROID VENTILÉ

Température positive



PORTE FULL-GLASS

- Intérieur ABS thermoformé noir
- Porte Full-Glass (entièrement vitrée) avec sérigraphie noire
- Éclairage LED double (de chaque côté)
- 5 niveaux fournis (grilles couleur noire)
- Capacité 518 cannettes 33cl


Armoire Full-Glass

ARN400TN-FULL-GLASS (positive)



Photos non contractuelles

- Isolation en polyuréthane sans CFC expansé injecté à haute pression
- Intérieur/Extérieur noir
- Porte Full-glass avec sérigraphie noire
- Joints de portes magnétiques
- Porte avec dispositif de retour automatique non réversible et maintien en ouverture à 90°
- Angles intérieurs arrondis
- Réévaporation automatique des eaux de dégivrage
- Dégivrage automatique
- Gaz réfrigérant : R-600A
- Froid ventilé, avec arrêt de ventilation à l'ouverture de porte
- Évaporateur traité anti-corrosion
- Intérieur ABS embouti noir
- Dotation : 5 grilles plastifiées
- Groupe logé tropicalisé



DOTATION

5 GRILLES  
530X436 MM

Capacité 25 niveaux

### ACCESSOIRES

Kit roulettes

REF.

ACD/RS- 108

### OPTION

Grille noire

REF.

ACF/GP-FULLGLASS

DIMENSIONS	L 620 x P 655 x H 1840 mm
POIDS	91 Kg
TEMPÉRATURE POUR TN	+1°C / +7°C
VOLUME	400 Litres
ALIMENTATION	230 V, 50 Hz
PUISSANCE ABSORBÉE POUR TN	3,09 kwh / 24 h

# AUTRES ARMOIRES DE CONSERVATION





# Sommaire



▪ Armoires médicales - 100 - 180 - 300 - 400 avec tiroirs..... 98



▪ Armoires de maturation - Viande..... 100



▪ Armoires à casiers - 700L..... 104



▪ Armoires sans montant central - 1400L ..... 105

# ARMOIRES MÉDICALES



**FROID VENTILÉ AVEC DISTRIBUTION UNIFORME DU FROID**



- Eclairage LED pour un maximum de visibilité
- Régulation électronique avec alarme haute et basse température
- Alarme ouverture de porte prolongée
- Gaz réfrigérant R-600A - 100% écologique
- Système de dégivrage automatique
- Porte vitrée double vitrage avec serrure
- Froid ventilé avec distribution uniforme du froid
- Système anti-gel
- Intérieur ABS anti-corrosion, facilité de nettoyage et de désinfection
- Extérieur blanc
- Température de fonctionnement +2°C, +8°C
- Passage pour sondes additionnelles



# Armoire médicale 100 - 180 - 300 - 400 avec tiroirs

INTÉRIEUR ABS ANTI-CORROSION / EXTÉRIEUR BLANC

€

PRIX HT



CODE	Dimensions en mm	Volume en L	Dotation
AM-100	445 x 480 x 740	56	1 grille
AM-180	505 x 570 x 935	130	2 grilles
AM-300	620 x 655 x 1872	390	5 grilles
AM-400 avec tiroirs	626 x 742 x 1865	390	5 tiroirs



PRIX HT



# ARMOIRES DE MATURATION viande



FROID VENTILÉ

Version noire



- Éclairage LED vertical
- Dotation 2 étagères capacité de charge 40 Kg pour modèle Slim
- Dotation 4 étagères capacité de charge 40 Kg pour modèle Standard
- Isolation 60 mm en polyuréthane expansé sans CFC injecté 40kg/m<sup>3</sup>.
- Porte double vitrage avec fermeture automatique
- 2 pieds réglables à l'avant et roulettes à l'arrière pour faciliter la manipulation
- Froid ventilé avec canal d'air
- Évaporateur traité anti-corrosion
- Régulation électronique de la température Hygrométrie entre 60% et 90%
- Dégivrage automatique
- Réévaporation automatique des eaux de dégivrage
- Condenseur à faible entretien
- Stérilisation par lampe UV
- Filtre à charbon actif
- Bloc de sel d'Himalaya fourni
- Fermeture à clé
- Gaz réfrigérant R-600A
- Alimentation 230V/50Hz




BLOC DE SEL D'HIMALAYA FOURNI



BARRE À CROCHETS

ACF/KIT-CROCH-AMV

ACF/KIT-CROCH-AMVSLIM



BLOC DE SEL D'HYMALAYA

ACF/SEL



SUPPORT LAQUÉ NOIR

ACF/SUPAMV

ACF/SUPAMVSLIM

# Armoire de maturation viande

INTÉRIEUR / EXTÉRIEUR INOX  
 INTÉRIEUR INOX / EXTÉRIEUR LAQUÉ NOIR



€  
 PRIX HT  
 (mouse cursor icon)

Modèle Standard



Modèle Slim



EXISTE AUSSI EN EXTÉRIEUR LAQUÉ NOIR

Armoire maturation viande inox slim

AMVIS

Armoire maturation viande inox

AMVI

Armoire maturation viande laqué noir slim

AMVNS

Armoire maturation viande laqué noir

AMVN

CODE	Dimensions en mm	Volume en L	Température	Hygrométrie	Dotation
AMVNS	600 x 620 x 925	140	0°C / +10°C	60% à 90%	2 grilles
AMVN	700 x 750 x 1665	496	0°C / +10°C	60% à 90%	4 grilles
AMVIS	600 x 620 x 925	140	0°C / +10°C	60% à 90%	2 grilles
AMVI	700 x 750 x 1665	496	0°C / +10°C	60% à 90%	4 grilles

# ARMOIRES RÉFRIGÉRÉES

## Spéciales - 700/1400



Avec serrure indépendante pour chaque casier



FROID VENTILÉ

Température positive



Température négative



Acier inox

sans montant central





- Intérieur/Extérieur inox AISI 304 sauf dos extérieur
- Pieds inox réglables en hauteur
- Joints de portes magnétiques
- Isolation en polyuréthane sans CFC expansé injecté à haute pression 70 mm
- Angles intérieurs arrondis
- Réévaporation automatique des eaux de dégivrage
- Dégivrage électrique pour version BT
- Gaz réfrigérant R290
- Froid ventilé
- Évaporateur traité anti-corrosion encastré
- Panneau de commande électronique avec sonde NTC
- Isolation 70 mm
- Groupe logé tropicalisé, ambiance +43°C et 65% d'humidité (monobloc extractible)



GROUPE MONOBLOC



PRIX HT



# Armoire à casiers - 700

ACIER INOX



FROID VENTILÉ

AVEC SERRURES  
ET GROUPE TROPICALISÉ

- Intérieur/Extérieur inox AISI 304 sauf dos extérieur
- Pieds inox réglables en hauteur
- Joints de portes magnétiques
- Isolation en polyuréthane sans CFC expansé injecté à haute pression
- Angles intérieurs arrondis
- Réévaporation automatique des eaux de dégivrage
- Dégivrage électrique pour version BT
- Gaz réfrigérant R290
- Froid ventilé
- Évaporateur traité anti-corrosion encastré
- Panneau de commande électronique avec sonde NTC
- Isolation 70 mm
- Groupe logé tropicalisé, ambiance +43°C et 65% d'humidité (monobloc extractible)

IDÉAL POUR LES CAMPINGS ET LES COLLECTIVITÉS

Armoire en acier, 700

AIC 700 TN (positive)

AIC 700 BT (négative)

CASIERS AVEC FERMETURES À CLÉS

Dimensions utiles des casiers : L533 x P612 H78 mm

DIMENSIONS	L 710 x P 800 x H 2000 mm
POIDS	180 Kg
TEMPÉRATURE POUR TN	-2°C / +8°C
TEMPÉRATURE POUR BT	-18°C / -24°C
VOLUME BRUT	650 Litres
PUISSANCE FRIGO À -10°C POUR TN	425 Watts
PUISSANCE FRIGO À -30°C POUR BT	600 Watts
ALIMENTATION	230V, 50Hz
PUISSANCE ABSORBÉE POUR TN	425 Watts
PUISSANCE ABSORBÉE POUR BT	600 Watts
RÉGULATION	Thermostat électronique



# Armoire sans montant central - 1400

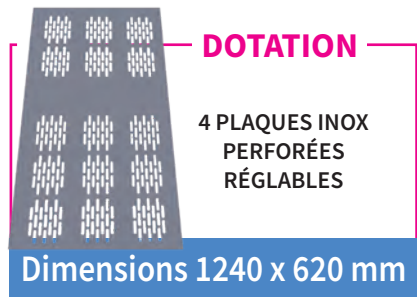
ACIER INOX



PRIX HT



AUTRES  
ARMOIRES



- Intérieur/Extérieur inox AISI 304 sauf dos extérieur
- Pieds inox réglables en hauteur
- Joints de portes magnétiques
- Isolation en polyuréthane sans CFC expansé injecté à haute pression
- Angles intérieurs arrondis
- Réévaporation automatique des eaux de dégivrage
- Dégivrage électrique pour version BT
- Gaz réfrigérant R290
- Froid ventilé
- Évaporateur traité anti-corrosion encastré
- Panneau de commande électronique avec sonde NTC
- Isolation 70 mm
- Groupe logé tropicalisé, ambiance +43°C et 65% d'humidité (monobloc extractible)

## Armoire en acier, 1400

**AIG 1400 SM TN** (positive)

**AIG 1400 SM BT** (négative)

DIMENSIONS	L 1420 x P 800 x H 2000 mm
POIDS	220 Kg
TEMPÉRATURE POUR TN	-2°C / +8°C
TEMPÉRATURE POUR BT	-18°C / -24°C
VOLUME BRUT	1500 Litres
PUISSANCE FRIGO À -10°C POUR TN	530 Watts
PUISSANCE FRIGO À -30°C POUR BT	900 Watts
ALIMENTATION	230V, 50Hz
PUISSANCE ABSORBÉE POUR TN	530 Watts
PUISSANCE ABSORBÉE POUR BT	900 Watts
RÉGULATION	Thermostat électronique



# TOURS RÉFRIGÉRÉS DE CONSERVATION



# Sommaire

NOUVEAUTÉ  
2024



▪ Tours GN1/1 - Prof. 700 mm Eco friendly..... 109



▪ Tours GN1/1 - Prof. 700 mm ..... 110



▪ Tours portes vitrées ..... 114



▪ Tours traversants..... 114



▪ Tours GN1/1 avec évier + mitigeur..... 115



▪ Arrières Bar - Prof. 600 mm..... 116



▪ Soubassements ..... 118

TABLES

# ARRIÈRES BAR RÉFRIGÉRÉ

Profondeur 600 mm

# TOURS RÉFRIGÉRÉS GN 1/1

Profondeur 700 mm



**FROID VENTILÉ**

Température positive



Température négative



Acier inox

**RÉGULATION EN RETRAIT DE LA FACADE**



GROUPE MONTÉ SUR GLISSIÈRES

**PRATIQUE**

- Intérieur/Extérieur inox AISI 304 sauf dos extérieur
- Façade accès groupe monté sur pivot, accès aisé pour faciliter l'entretien
- Groupe tropicalisé monté sur glissières
- Gaz réfrigérant R290
- Isolation 50 mm en polyuréthane injectée densité 40Kg/m<sup>3</sup>
- Angles intérieurs/extérieurs arrondis et fond embouti
- Bonde d'évacuation des eaux de nettoyage
- Évaporateur traité anti-corrosion
- Contrôle électronique
- Froid ventilé
- Évaporation automatique des eaux de dégivrage
- Pieds inox réglables en hauteur
- Capacité 6 niveaux par porte / 5 sur porte coté groupe
- Capacité 3 niveaux fixes par porte avec un écart de 55 mm pour meubles DSX (voir photo page 118)

**DOTATION**

**TABLES PROF. 600 :**

1 NIVEAU PAR PORTE

GRILLE CENTRE : 400/525 MM

GRILLE EXTRÉMITÉ : 400/460 MM

**TABLES PROF. 700 :**

1 NIVEAU PAR PORTE GN1/1

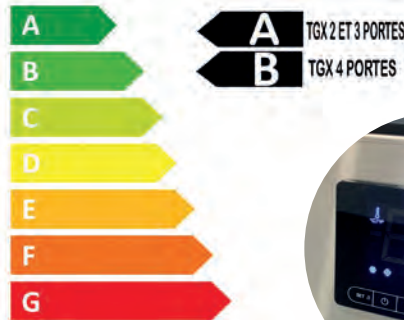
# Tour 700 GN 1/1 Eco Friendly

ACIER INOX / DESSUS INOX - Profondeur 700 - GROUPE À DROITE

NOUVEAUTÉ  
2024



PRIX HT



COMMANDE TACTILE AVEC PROTECTION IPX5

**TGX2PGL-ADV** (avec dossier)

**DIMENSIONS : L 1342 x P 700 x H 850/920mm**

**TGX3PGL-ADV** (avec dossier)

**DIMENSIONS : L 1792 x P 700 x H 850/920mm**

**TGX4PGL-ADV** (avec dossier)

**DIMENSIONS : L 2242 x P 700 x H 850/920mm**



- Intérieur/Extérieur inox AISI-304 sauf dos extérieur
- Froid ventilé avec groupe tropicalisé
- **PRATIQUE** Façade avec accès groupe monté sur pivot, accès aisé pour faciliter l'entretien
- Isolation épaisseur 60 mm avec un Plan de travail injecté de 30 mm d'épaisseur (80mm au total pour la partie supérieur)
- Évaporateur avec traitement et encastré sur le côté groupe
- Gaz réfrigérant R-600A
- Evaporation automatique des eaux de dégivrage
- Système HACCP qui enregistre l'historique de fonctionnement
- Contrôle électronique et numérique de la Température et dégivrage automatique
- Panneau de commande avec Protection IPX5
- Porte avec dispositif de retour automatique et maintien en ouverture à 100°
- Bonde d'évacuation des eaux de nettoyage
- Angles intérieurs arrondies pour faciliter le nettoyage
- Pieds réglables en hauteur réhaussable de 70mm en acier inoxydable
- Dossieret arrière 100 mm de haut.
- Température de fonctionnement : 0 °C, +8 °C



## DOTATION

**1 GRILLE PLASTIFIÉE GN 1/1 ET UNE PAIRE DE GLISSIÈRES INOX PAR PORTE**

## ACCESSOIRES



Grille plastifiée 400x525 / Centre (pour 3 et 4 portes)

REF.

**ACF/GDSX-CENTRE**

Grille plastifiée 400x460 / Extrémités

REF.

**ACF/GDSX-EXTREM**



Kit roulettes pour 2 et 3 portes

REF.

**ACD/RS-108**

Pour hauteur plan de travail 810 mm

REF.

**ACD/RM-155**

Pour hauteur plan de travail environ 875 et 900 mm

**ACD/RL-180**

Prévoir 2 kits roulettes pour meuble 4 portes

CLASSE ENERGETIQUE 2/3/4 PORTES	A / A / B
POIDS 2/3/4 PORTES	107 / 132 / 157 Kg
TEMPÉRATURE	0° / +8°C
VOLUME	300 / 450 / 600 Litres
PUISSANCES FRIGO À -10°C	360 W
ALIMENTATION	230V / 50Hz
PUISSANCE ABSORBÉE	159 W
CONSOMATION ANNUELLE	381 / 514 / 810 KW-H
RÉGULATION	Electronique HACCP - IPX5





PRIX HT



# Tour 700 GN 1/1 Groupe extractible

ACIER INOX / DESSUS INOX - Profondeur 700  
GROUPE À DROITE Possibilité portes vitrées (page 114)



Sans groupe

**DOS INOX POUR VERSION SD  
SANS DOSSERET**

TGX 2P GL (avec dossier)


TGX 2P GL SD (sans dossier)

DIMENSIONS : L 1342 x P 700 x H 850/920 mm

SANS GROUPE

TGX 2P SG

DIMENSIONS : L 1042 x P 700 x H 850/920 mm



Sans groupe

TGX 3P GL (avec dossier)


TGX 3P GL SD (sans dossier)

DIMENSIONS : L 1792 x P 700 x H 850/920 mm

SANS GROUPE

TGX 3P SG

DIMENSIONS : L 1492 x P 700 x H 850/920 mm



Sans groupe

TGX 4P GL (avec dossier)

TGX 4P GL SD (sans dossier)

DIMENSIONS : L 2242 x P 700 x H 850/920 mm

SANS GROUPE

TGX 4P SG

DIMENSIONS : L 1942 x P 700 x H 850/920 mm



- Intérieur/Extérieur inox sauf dos extérieur
- **PRATIQUE** Façade accès groupe monté sur pivot, accès aisé pour faciliter l'entretien
- **PRATIQUE** Groupe tropicalisé monté sur glissières
- Gaz réfrigérant R290
- Isolation 50 mm en polyuréthane injectée densité 40Kg/m<sup>3</sup>
- Angles intérieurs/extérieurs arrondis et fond embouti
- Bonde d'évacuation des eaux de nettoyage
- Évaporateur traité anti-corrosion
- Contrôle électronique
- Évaporation automatique des eaux de dégivrage
- Pieds inox réglables en hauteur
- Froid ventilé
- Pas de 70 mm
- Capacité 3 niveaux par porte, 5 sur porte coté groupe

POIDS 2/3/4 PORTES	113 / 141 / 169 Kg
TEMPÉRATURE POUR TN	0°C / +8°C
VOLUME 2/3/4 PORTES	290 / 452 / 617 Litres
PUISSANCE FRIGO 2/3/4 PORTES	299 / 358 / 681 Watts
ALIMENTATION	230V, 50Hz
PUISSANCE ABSORBÉE 2/3/4 PORTES	368 / 414 / 644 Watts
RÉGULATION	Thermostat électronique

## ACCESSOIRES



Kit roulettes pour 2 et 3 portes

REF.

ACD/RS-108

Pour hauteur plan de travail 810 mm

REF.


ACD/RM-155

Pour hauteur plan de travail environ 875 et 900 mm

ACD/RL-180

Prévoir 2 kits roulettes pour meuble 4 portes

Grille plastifiée GN 1/1



REF.

AC/GP-GN1/1

Glissières en acier inox table 700 TGX



REF.

ACF/GT-GNX

## OPTION

**BLOCS TIROIRS**

(pas possible à côté du groupe)

T1GNX TIROIRS 1/3 + 2/3

T2GNX TIROIRS 2X 1/2

T3GNX TIROIRS 3X 1/3

**SERRURE**

Gérée sur stock

ACF/SERR-TABLE

# Tour 700 GN 1/1 Groupe extractible

ACIER INOX / DESSUS INOX - Profondeur 700  
GROUPE À GAUCHE



**DOS INOX POUR VERSION SD  
SANS DOSSERET**

TGX 2P GL/G (groupe à gauche)

TGX 2P GL/G SD (sans dossier)

DIMENSIONS : L 1342 x P 700 x H 850/920 mm



PRIX HT



TGX 3P GL/G (groupe à gauche)

TGX 3P GL/G SD (sans dossier)

DIMENSIONS : L 1792 x P 700 x H 850/920 mm



TGX 4P GL/G (groupe à gauche)

TGX 4P GL/G SD (sans dossier)

DIMENSIONS : L 2242 x P 700 x H 850/920 mm



- Intérieur/Extérieur inox sauf dos extérieur
- **PRATIQUE** Façade accès groupe monté sur pivot, accès aisé pour faciliter l'entretien
- **PRATIQUE** Groupe tropicalisé monté sur glissières
- Gaz réfrigérant R290
- Isolation 50 mm en polyuréthane injectée densité 40Kg/m<sup>3</sup>
- Angles intérieurs/extérieurs arrondis et fond embouti
- Bonde d'évacuation des eaux de nettoyage
- Évaporateur traité anti-corrosion
- Contrôle électronique
- Évaporation automatique des eaux de dégivrage
- Pieds inox réglables en hauteur
- Froid ventilé
- Pas de 70 mm
- Capacité 6 niveaux par porte, 5 sur porte coté groupe

POIDS 2/3/4 PORTES	113 / 141 / 169 Kg
TEMPÉRATURE POUR TN	0°C / +8°C
VOLUME 2/3/4 PORTES	290 / 452 / 617 Litres
PUISSANCE FRIGO 2/3/4 PORTES	299 / 358 / 681 Watts
ALIMENTATION	230V, 50Hz
PUISSANCE ABSORBÉE 2/3/4 PORTES	368 / 414 / 644 Watts
RÉGULATION	Thermostat électronique

## ACCESSOIRES



Kit roulettes pour 2 et 3 portes

REF.

ACD/RS-108

Pour hauteur plan de travail 810 mm

REF.

ACD/RM-155

Pour hauteur plan de travail environ 875 et 900 mm

ACD/RL-180

Prévoir 2 kits roulettes pour meuble 4 portes

Grille plastifiée GN 1/1



REF.

AC/GP-GN1/1

Glissières en acier inox table 700 TGX



REF.

ACF/GT-GNX

## OPTION



### BLOCS TIROIRS

(pas possible à côté du groupe) - NON DISPONIBLE POUR VERSION NEGATIVE

T1GNX TIROIRS 1/3 + 2/3

T2GNX TIROIRS 2X 1/2

T3GNX TIROIRS 3X 1/3



### SERRURE

Gérée sur stock

ACF/SERR-TABLE



PRIX HT



# Tour 700 GN 1/1 Groupe extractible **spécial tiroirs**

ACIER INOX / DESSUS INOX - Profondeur 700 - GROUPE À DROITE



## DOS INOX POUR VERSION SD SANS DOSSERET

TGX 2P GL-C (avec dossier)

TGX 2P GL-C-SD (sans dossier)

DIMENSIONS : L 1342 x P 700 x H 850/920 mm



TGX 3P GL-C (avec dossier)

TGX 3P GL-C-SD (sans dossier)


DIMENSIONS : L 1792 x P 700 x H 850/920 mm



TGX 4P GL-C (avec dossier)

TGX 4P GL-C-SD (sans dossier)

DIMENSIONS : L 2242 x P 700 x H 850/920 mm

**ÉVAPORATEUR EN POSITION CENTRALE POUR UNE DIFFUSION DE FROID OPTIMISÉE**

- Intérieur/Extérieur inox sauf dos extérieur
- PRATIQUE** Façade accès groupe monté sur pivot, accès aisé pour faciliter l'entretien
- PRATIQUE** Groupe tropicalisé monté sur glissières
- Gaz réfrigérant R290
- Isolation 50 mm en polyuréthane injectée densité 40Kg/m<sup>3</sup>
- Angles intérieurs/extérieurs arrondis et fond embouti
- Bonde d'évacuation des eaux de nettoyage
- Évaporateur traité anti-corrosion
- Contrôle électronique
- Évaporation automatique des eaux de dégivrage
- Pieds inox réglables en hauteur
- Froid ventilé
- Pas de 70 mm
- Capacité 6 niveaux par porte, 5 sur porte coté groupe
- Avec évaporateur central**

POIDS 2/3/4 PORTES	113 / 141 / 169 Kg
TEMPÉRATURE POUR TN	0°C / +8°C
VOLUME 2/3/4 PORTES	290 / 452 / 617 Litres
PUISSANCE FRIGO 2/3/4 PORTES	299 / 358 / 681 Watts
ALIMENTATION	230V, 50Hz
PUISSANCE ABSORBÉE 2/3/4 PORTES	368 / 414 / 644 Watts
RÉGULATION	Thermostat électronique

### ACCESSOIRES



Kit roulettes pour 2 et 3 portes

REF.

ACD/RS-108

Pour hauteur plan de travail 810 mm

REF.

ACD/RM-155

Pour hauteur plan de travail environ 875 et 900 mm

ACD/RL-180

Prévoir 2 kits roulettes pour meuble 4 portes

Grille plastifiée GN 1/1



REF.

AC/GP-GN1/1

Glissières en acier inox table 700 TGX



REF.

ACF/GT-GNX

### OPTION

#### DÉLAI TRÈS RAPIDE



BLOCS TIROIRS

T1GNX TIROIRS 1/3 + 2/3

T2GNX TIROIRS 2X 1/2

T3GNX TIROIRS 3X 1/3



SERRURE

Gérée sur stock

ACF/SERR-TABLE



# Tour 700 GN 1/1 Groupe extractible

ACIER INOX / DESSUS INOX - Profondeur 700 - GROUPE À DROITE - VERSION NÉGATIVE



€  
PRIX HT



BLOC TIROIRS NON POSSIBLE




TGX 2P BT GL (-18°/-22°C)

DIMENSIONS : L 1342 x P 700 x H 850/920 mm

Sans groupe

TGX 2P BT SG

DIMENSIONS : L 1042 x P 700 x H 850/920 mm



TGX 3P BT GL (-18°/-22°C)

DIMENSIONS : L 1792 x P 700 x H 850/920 mm

Sans groupe

TGX 3P BT SG

DIMENSIONS : L 1492 x P 700 x H 850/920 mm



- Intérieur/Extérieur inox sauf dos extérieur
- **PRATIQUE** Façade accès groupe monté sur pivot, accès aisé pour faciliter l'entretien
- **PRATIQUE** Groupe tropicalisé monté sur glissières
- Gaz réfrigérant R290
- Isolation 50 mm en polyuréthane injectée densité 40Kg/m<sup>3</sup>
- Angles intérieurs/extérieurs arrondis et fond embouti
- Bonde d'évacuation des eaux de nettoyage
- Évaporateur traité anti-corrosion
- Contrôle électronique
- Évaporation automatique des eaux de dégivrage
- Pieds inox réglables en hauteur
- Froid ventilé
- Pas de 70 mm
- Capacité 6 niveaux par porte /5 porte coté groupe

## ACCESSOIRES



Kit roulettes pour 2 et 3 portes

REF.

ACD/RS-108

Pour hauteur plan de travail 810 mm

REF.


ACD/RM-155

Pour hauteur plan de travail environ 875 et 900 mm

ACD/RL-180

Prévoir 2 kits roulettes pour meuble 4 portes

Grille plastifiée GN 1/1



REF.

AC/GP-GN1/1

Glissières en acier inox table 700 TGX



REF.

ACF/GT-GNX

## OPTION



**SERRURE**

Gérée sur stock

ACF/SERR-TABLE

POIDS 2/3 PORTES	113 / 141 Kg
TEMPÉRATURE POUR TN	-18°C / -22°C
VOLUME 2/3 PORTES	290 / 452 Litres
PUISSANCE FRIGO 2/3 PORTES À -10°C	364 Watts
ALIMENTATION	230V, 50Hz
PUISSANCE ABSORBÉE 2/3 PORTES	669 / 679 Watts
RÉGULATION	Thermostat électronique



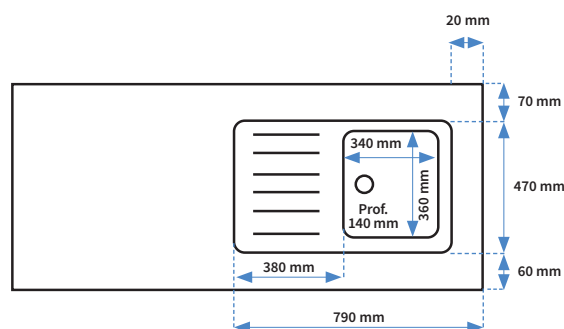


PRIX HT



## Version avec évier

**DSXL AVEC ÉVIER ET ÉGOUTTOIR**  
(sans trou ni mitigeur)



**PROFONDEUR 600**

RÉF.

DSXL 2P GL

DSXL 3P GL

DSXL 4P GL

**PROFONDEUR 700**

RÉF.

TGXL 2P GL

TGXL 3P GL

TGXL 4P GL

**OPTION BLOCS TIROIRS POSSIBLE**  
(voir page 110)



## Version avec portes vitrées



**VERSION PV**

MEUBLE AVEC PORTES  
VITRÉES ET ÉCLAIRAGE

VOIR PAGE 112 POUR DESCRIPTIF TECHNIQUE

**POUR DESSERTS 600**

RÉF.

DSX 600 2P GL PV

DSX 600 3P GL PV

DSX 600 4P GL PV

**POUR TOUR 700 GN1/1**

RÉF.

TGX 2P GL PV

TGX 3P GL PV

TGX 4P GL PV

## Version traversant



**TOUR GN1/1**

RÉF.

TT 22P GL

TT 33P GL

TT 44P GL

# Tour 700 GN 1/1 - Évier avec mitigeur

ACIER INOX / DOS INOX - Profondeur 700 - Possibilité groupe à gauche

Température positive 



PRIX HT



Groupe à gauche



TL 2P GL (avec dossieret)

TL 2P GL SD (sans dossieret)

GRUPE À GAUCHE

TL 2P GL/G (avec dossieret)

TL 2P GL/G SD (sans dossieret)

DIMENSIONS : L 1420 x P 700 x H 850/920 mm



Groupe à gauche



TL 3P GL (avec dossieret)

TL 3P GL SD (sans dossieret)

GRUPE À GAUCHE

TL 3P GL/G (avec dossieret)

TL 3P GL/G SD (sans dossieret)

DIMENSIONS : L 1870 x P 700 x H 850/920 mm



Groupe à gauche



TL 4P GL (avec dossieret)

TL 4P GL SD (sans dossieret)

GRUPE À GAUCHE

TL 4P GL/G (avec dossieret)

TL 4P GL/G SD (sans dossieret)

DIMENSIONS : L 2320 x P 700 x H 850/920 mm



- Intérieur/Extérieur inox AISI 304 sauf dessous
- Pieds inox réglables en hauteur
- Joints de portes magnétiques
- Isolation en polyuréthane sans CFC expansé injecté à haute pression
- Angles intérieurs arrondis
- Réévaporation automatique des eaux de dégivrage pour modèles groupe logé
- Gaz réfrigérant : R455A
- Panneau de commande électronique avec sonde NTC
- Porte réversible
- Groupe tropicalisé, ambiance +43°C et 65% d'humidité
- Dos en inox

POIDS 2/3/4 PORTES	87 / 104 / 123 Kg
DIMENSIONS ÉVIER	L 235 x P 330 x H 180 mm
TEMPÉRATURE POUR TN	0°C / +8°C
VOLUME 2/3/4 PORTES	320 / 475 / 630 Litres
PUISSANCE FRIGO À -10°C POUR TN	495 Watts
ALIMENTATION	230V, 50Hz
PUISSANCE ABSORBÉE POUR TN	495 Watts
RÉGULATION	Thermostat électronique

## DOTATION

1 PAIRE DE GLISSIÈRES AVEC 1 CLAYETTE GN 1/1 (530X325 MM) PAR PORTE - MITIGEUR FOURNI

## ACCESSOIRES

Kit roulettes  
(2 roulettes avec freins et 2 sans freins)



Pour hauteur plan de travail 845 mm

REF.

ACD/RS-108

Hauteur plan de travail 895 mm pour RM-155 et 920 mm pour RL-180

REF.

ACD/RM-155

ACD/RL-180

Grille plastifiée GN 1/1



REF.

AC/GP-GN1/1

Glissières en acier inox table 700



REF.

AC/GT-GN



PRIX HT



# Desserte 600 Groupe extractible

ACIER INOX / DESSUS INOX - Profondeur 600 - GROUPE À DROITE  
Possibilité portes vitrées (page 116)

**DOS INOX POUR VERSION SD  
SANS DOSSERET**



**DSX 600 2P GL (avec dossier)**

**DSX 600 2P GL SD (sans dossier)**

**DIMENSIONS : L 1492 x P 600 x H 850/920 mm**

**SANS GROUPE**

**DSX 600 2P SG**

**DIMENSIONS : L 1192 x P 600 x H 850/920 mm**



**DSX 600 3P GL (avec dossier)**

**DSX 600 3P SD (sans dossier)**

**DIMENSIONS : L 1717 x P 600 x H 850/920 mm**

**SANS GROUPE**

**DSX 600 3P SG**

**DIMENSIONS : L 1717 x P 600 x H 850/920 mm**



**DSX 600 4P GL (avec dossier)**

**DSX 600 4P SD (sans dossier)**

**DIMENSIONS : L 2542 x P 600 x H 850/920 mm**

**SANS GROUPE**

**DSX 600 4P SG**

**DIMENSIONS : L 2242 x P 600 x H 850/920 mm**



- Intérieur/Extérieur inox sauf dos extérieur
- **PRATIQUE** Façade accès groupe monté sur pivot, accès aisé pour faciliter l'entretien
- **PRATIQUE** Groupe tropicalisé monté sur glissières
- Gaz réfrigérant R290
- Isolation 50 mm en polyuréthane injectée densité 40Kg/m<sup>3</sup>
- Angles intérieurs/externes arrondis et fond embouti
- Bonde d'évacuation des eaux de nettoyage
- Évaporateur traité anti-corrosion
- Contrôle électronique
- Évaporation automatique des eaux de dégivrage
- Pieds inox réglables en hauteur
- Froid ventilé

POIDS 2/3/4 PORTES	103 / 131 / 159 Kg
TEMPÉRATURE POUR TN	0°C / +8°C
VOLUME 2/3/4 PORTES	255 / 395 / 535 Litres
PUISSANCE FRIGO 2/3/4 PORTES	299 / 358 / 632 Watts
ALIMENTATION	230V, 50Hz
PUISSANCE ABSORBÉE 2/3/4 PORTES	368 / 414 / 644 Watts
RÉGULATION	Thermostat électronique

## ACCESSOIRES



Grille plastifiée 400x525 / Centre (pour 3 et 4 portes)

REF.

**ACF/GDSX-CENTRE**

Grille plastifiée 400x460 / Extrémités

REF.

**ACF/GDSX-EXTREM**



Kit roulettes pour 2 et 3 portes

REF.

**ACD/RS-108**

Pour hauteur plan de travail 810 mm

REF.

**ACD/RM-155**

Pour hauteur plan de travail environ 875 et 900 mm

**ACD/RL-180**

Prévoir 2 kits roulettes pour meuble 4 portes

## OPTION



**BLOCS TIROIRS**  
(pas possible à côté du groupe)

**T2DSX TIROIRS 2X 1/2**

**T3DSX TIROIRS 3X 1/3**



**SERRURE**  
Gérée sur stock

**ACF/SERR-TABLE**

# Desserte 600 Groupe extractible

ACIER INOX / DESSUS INOX - Profondeur 600 - GROUPE À GAUCHE

**DOS INOX POUR VERSION SD  
SANS DOSSERET**



**PRIX HT**



**GROUPE À GAUCHE**

**DSX 600 2P GL/G**

**DSX 600 2P GL/G SD (sans dossier)**

**DIMENSIONS : L 1492 x P 600 x H 850/920 mm**



**GROUPE À GAUCHE**

**DSX 600 3P GL/G**

**DSX 600 3P GL/G SD (sans dossier)**

**DIMENSIONS : L 2017 x P 600 x H 850/920 mm**



**GROUPE À GAUCHE**

**DSX 600 4P GL/G**

**DSX 600 4P GL/G SD (sans dossier)**

**DIMENSIONS : L 2542 x P 600 x H 850/920 mm**



- Intérieur/Extérieur inox sauf dos extérieur
- **PRATIQUE** Façade accès groupe monté sur pivot, accès aisé pour faciliter l'entretien
- **PRATIQUE** Groupe tropicalisé monté sur glissières
- Gaz réfrigérant R290
- Isolation 50 mm en polyuréthane injectée densité 40Kg/m<sup>3</sup>
- Angles intérieurs/extérieurs arrondis et fond embouti
- Bonde d'évacuation des eaux de nettoyage
- Évaporateur traité anti-corrosion
- Contrôle électronique
- Évaporation automatique des eaux de dégivrage
- Pieds inox réglables en hauteur
- Froid ventilé
- Capacité 3 niveaux par porte

POIDS 2/3/4 PORTES	103 / 131 / 159 Kg
TEMPÉRATURE POUR TN	0°C / +8°C
VOLUME 2/3/4 PORTES	255 / 395 / 535 Litres
PUISSANCE FRIGO 2/3/4 PORTES	299 / 358 / 632 Watts
ALIMENTATION	230V, 50Hz
PUISSANCE ABSORBÉE 2/3/4 PORTES	368 / 414 / 644 Watts
RÉGULATION	Thermostat électronique

## ACCESSOIRES



Grille plastifiée 400x525 / Centre  
(pour 3 et 4 portes)

REF.

**ACF/GDSX-CENTRE**

Grille plastifiée 400x460 / Extrémités

REF.

**ACF/GDSX-EXTREM**



Kit roulettes pour 2 et 3 portes

REF.

**ACD/RS-108**

Pour hauteur plan de travail 810 mm

REF.

**ACD/RM-155**

Pour hauteur plan de travail environ 875 et 900 mm

**ACD/RL-180**

Prévoir 2 kits roulettes pour meuble 4 portes

## OPTION



**BLOCS TIROIRS**  
(pas possible à côté du groupe)

**T2DSX TIROIRS 2X 1/2**

**T3DSX TIROIRS 3X 1/3**



**SERRURE**

Gérée sur stock

**ACF/SERR-TABLE**

# SOUBASSEMENTS RÉFRIGÉRÉS

Température positive



Température négative




Acier inox

600 mm

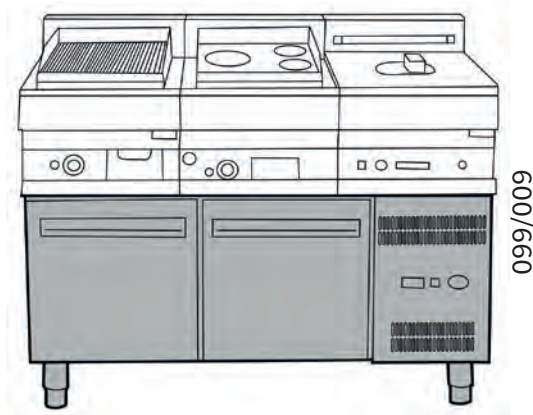


FROID VENTILÉ



GROUPE MONTÉ SUR GLISSIÈRES

- Intérieur/Extérieur en acier inox AISI 304 sauf dos extérieur et dessous
- Isolation mousse polyuréthane expansée injectée sans CFC
- Angles intérieurs arrondis
- Joints de portes/tiroirs magnétiques
- Pieds inox réglables en hauteur
- Bonde d'évacuation des eaux de nettoyage
- Évaporateur traité anti-corrosion
- Régulation électronique
- Froid ventilé
- Dégivrage automatique
- Évaporation automatique des eaux de dégivrage (pour modèles en groupe logé)
- Gaz réfrigérant R290
- Groupe logé tropicalisé monté sur glissières
- **Blocs tiroirs 2/3 sur version positive uniquement**
- **Porte sur version négative**




HAUTEUR ADAPTÉE POUR POSER VOS APPAREILS DE CUISSON

# Soubassement

ACIER INOX avec blocs tiroirs 2/3 ou avec portes



**FROID VENTILÉ POSITIF**  
Tiroirs 2/3



GN 1/1

Disponible également en version 4 tiroirs 1/3  
code : SBI2TGL-4T

**SBI 2T GL**

DIMENSIONS : L 1200 x P 630 x H 600/670 mm



Disponible également en version 4 tiroirs 1/3  
code : SBI3TGL-6T

**SBI 3T GL**

DIMENSIONS : L 1600 x P 630 x H 600/670 mm



**SBI 4T GL**

DIMENSIONS : L 2242 x P 700 x H 600/670 mm

VERSION FROID POSITIF STANDARD AVEC TIROIRS 2/3.  
OPTION BLOC 2 TIROIRS 1/3 :



Avec glissières télescopiques

**ACF/T2X1/3**



**FROID VENTILÉ NÉGATIF**  
Portes GN 1/1



**SBI 2P BT GL**

DIMENSIONS : L 1342 x P 700 x H 600/670 mm

-18°C



**SBI 3P BT GL**

DIMENSIONS : L 1792 x P 700 x H 600/670 mm

-18°C



**SBI 4P BT GL**

DIMENSIONS : L 2242 x P 700 x H 600/670 mm

-18°C

## DOTATION

1 GRILLE - 1 PAIRE DE GLISSIÈRES PAR PORTE  
(uniquement pour la version avec portes)

## ACCESSOIRES

Kit roulettes  
(2 roulettes avec freins et 2 sans freins)



Pour hauteur plan de travail 845 mm

REF.

**ACD/RS-108**

Hauteur plan de travail 895 mm pour RM-155  
et 920 mm pour RL-180

REF.

**ACD/RM-155**

**ACD/RL-180**

POIDS 2/3/4 BLOCS TIROIRS (TN) OU PORTES (BT)	100 / 130 / 170 Kg
TEMPÉRATURE POUR TN	-2°C / +8°C
TEMPÉRATURE POUR BT	-18°C / -20°C
VOLUME 2/3/4 BLOCS TIROIRS (TN) OU PORTES (BT)	255 / 360 / 550 Litres
PUISSANCE FRIGO 2/3/4 BLOCS TIROIRS (TN) OU PORTES (BT) Watts à -10°C d'évaporation	299 / 358 / 472 Watts
ÉVAPORATEUR	Ventilé, traité anti-corrosion
ALIMENTATION	250V, 50Hz
RÉGULATION	Thermostat électronique



PRIX HT



# TOURS PÂTISSERIE DE CONSERVATION





# Sommaire



▪ Euronorme - Froid statique/ventilé COMMUTABLE - Groupe extractible  
Prof. 800 mm..... 124



▪ Euronorme - Froid ventilé - Groupe extractible  
Prof. 800 mm..... 128



▪ Euronorme - Froid ventilé - Groupe extractible  
Prof. 700 mm ..... 132

# TOURS RÉFRIGÉRÉS 600x400

## EURONORME • FROID COMMUTABLE STATIQUE/VENTILÉ

- GROUPE EXTRACTIBLE

Température  
positive



**FROID STATIQUE**

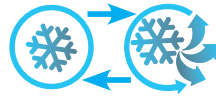


**FROID VENTILÉ**



Acier inox

## Froid commutable



- Intérieur/Extérieur en acier inox AISI 304 sauf dos extérieur et dessous
- Isolation mousse polyuréthane expansée injectée sans CFC
- Angles intérieurs arrondis
- Joints de portes magnétiques
- Portes avec dispositif de retour automatique et maintien en ouverture à 90°
- Pieds inox réglables en hauteur
- Bonde d'évacuation des eaux de nettoyage
- Évaporateur traitement anti-corrosion renforcé (cataphorèse)
- Régulation électronique
- Froid statique commutable en ventilé
- Évaporation automatique des eaux de dégivrage (pour modèles en groupe logé)
- Gaz réfrigérant R290
- Groupe tropicalisé monté sur glissières pour faciliter l'entretien et la maintenance
- Capacité : 10 niveaux avec un pas de 46 mm

**DOUBLE ÉVAPORATEURS  
SUR LE 3 ET 4 PORTES**

### POUR LA CONSERVATION DE PÂTISSERIES FINIES

Les produits doivent être introduits à température de conservation (+3°, +6°C), dans le respect des règles sanitaires en vigueur.



GRUPE MONTÉ SUR GLISSIÈRES



BONDE D'ÉVACUATION DES EAUX DE NETTOYAGE


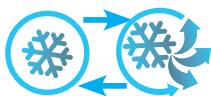


PRIX HT



# Tour 600x400 Froid commutable statique / ventilé

ACIER INOX / DESSUS INOX OU GRANIT - Pâtisserie

**TPSV 2P GL SP**  
sans dessus, avec sous plan isolant**TPISV 2P GL**  
dessus inox avec dossier**TPGSV 2P GL** dessus granit avec dossier  
et cotés fournis (non montés)**DIMENSIONS : L 1492 x P 800 x H 850 mm****TPSV 3P GL SP**  
sans dessus, avec sous plan isolant**TPISV 3P GL**  
dessus inox avec dossier**TPGSV 3P GL** dessus granit avec dossier  
et cotés fournis (non montés)**DIMENSIONS : L 2017 x P 800 x H 850 mm****TPSV 4P GL SP**  
sans dessus, avec sous plan isolant**TPISV 4P GL**  
dessus inox avec dossier**TPGSV 4P GL** dessus granit avec dossier  
et cotés fournis (non montés)**DIMENSIONS : L 2542 x P 800 x H 850 mm**

## POUR VERSION GRANIT : DOSSERET ARRIÈRE ET CÔTÉS FOURNIS (non montés)

- Intérieur/Extérieur en acier inox AISI 304 sauf dos extérieur et dessus
- Isolation mousse polyuréthane expansée injectée sans CFC
- Angles intérieurs arrondis
- Joint de portes magnétiques
- Portes avec dispositif de retour automatique et maintien en ouverture à 90°
- Pieds inox réglables en hauteur
- Bonde d'évacuation des eaux de nettoyage
- Évaporateur traitement anti-corrosion renforcé (cataphorèse)
- Régulation électronique
- Froid commutable statique / ventilé
- Évaporation automatique des eaux de dégivrage (pour modèles en groupe logé)
- Gaz réfrigérant R290
- Groupe tropicalisé monté sur glissières
- Dossier granits arrière et latéraux fournis
- Capacité : 10 niveaux, pas de 46 mm

## OPTION GROUPE À GAUCHE

### DOTATION

**5 PAIRES DE GLISSIÈRES PAR PORTE**

### OPTION SERRURE

Gérée sur stock

**ACF/SERR-TABLE**

### ACCESSOIRES



Kit roulettes pour 2 et 3 portes

REF.

**ACD/RS-108**

Pour hauteur plan de travail 810 mm

REF.

**ACD/RM-155**

Pour hauteur plan de travail environ 875 et 900 mm

**ACD/RL-180**

Prévoir 2 kits roulettes pour meuble 4 portes

Grille plastifiée 600/400



REF.

**AC/GP-PAT**

Glissières inox



REF.

**AC/GT-PAT**


POIDS 2/3/4 PORTES	87 / 104 / 123 Kg
TEMPÉRATURE POUR TN	-2°C / +8°C
VOLUME 2/3/4 PORTES	404 / 628 / 851 Litres
PUISSANCE FRIGO 2/3/4 PORTES à -10°C	299 / 358 / 681 Watts
ALIMENTATION	230V, 50Hz
RÉGULATION	Thermostat électronique

# Tour 600x400 Froid commutable statique / ventilé

ACIER INOX SANS GROUPE /  
DESSUS INOX OU SANS DESSUS ET SANS PLAN DE TRAVAIL - Pâtisserie



PRIX HT




**TPSV 2P SP SG**  
sans dessus, avec sous plan isolant, sans groupe

**TPISV 2P SG**  
dessus inox avec dossier

**TPGSV 2P SG** dessus granit avec dossier  
et cotés fournis (non montés)

**DIMENSIONS : L 1192 x P 800 x H 800 mm**




**TPSV 3P SP SG**  
sans dessus, avec sous plan isolant, sans groupe

**TPISV 3P SG**  
dessus inox avec dossier

**TPGSV 3P SG** dessus granit avec dossier  
et cotés fournis (non montés)

**DIMENSIONS : L 1717 x P 800 x H 800 mm**




**TPSV 4P SP SG**  
sans dessus, avec sous plan isolant, sans groupe

**TPISV 4P SG**  
dessus inox avec dossier

**TPGSV 4P SG** dessus granit avec dossier  
et cotés fournis (non montés)

**DIMENSIONS : L 2242 x P 800 x H 800 mm**

**Non disponible en version gauche**



**POUR VERSION GRANIT : DOSSERET ARRIÈRE  
ET CÔTÉS FOURNIS (non montés)**

**DÉTENDEUR MONTÉ R134A**

- Intérieur/Extérieur en acier inox AISI 304 sauf dos extérieur et dessous
- Isolation mousse polyuréthane expansée injectée sans CFC
- Angles intérieurs arrondis
- Joints de portes magnétiques
- Portes avec dispositif de retour automatique et maintien en ouverture à 90°
- Pieds inox réglables en hauteur
- Bonde d'évacuation des eaux de nettoyage
- Évaporateur traitement anti-corrosion renforcé (cataphorèse)
- Régulation électronique
- Froid commutable statique / ventilé
- Évaporation automatique des eaux de dégivrage (pour modèles en groupe logé)
- Détendeur monté R134A
- Dossierets granits arrière et latéraux fournis
- Capacité : 10 niveaux, pas de 46 mm

## DOTATION

5 PAIRES DE GLISSIÈRES  
PAR PORTE



### OPTION

#### SERRURE

Gérée sur stock

ACF/SERR-TABLE

## ACCESSOIRES



Kit roulettes pour 2 et 3 portes

REF.

ACD/RS-108

Pour hauteur plan de travail 810 mm

REF.

ACD/RM-155  
ACD/RL-180

Pour hauteur plan de travail environ 875 et 900 mm

Prévoir 2 kits roulettes pour meuble 4 portes

Grille plastifiée 600/400



REF.

AC/GP-PAT

Glissières inox



REF.

ACF/GT-PAT

POIDS 2/3/4 PORTES	87 / 104 / 123 Kg
TEMPÉRATURE POUR TN	-2°C / +8°C
VOLUME 2/3/4 PORTES	404 / 628 / 851 Litres
PUISSANCE FRIGO 2/3/4 PORTES à -10°C	299 / 358 / 681 Watts
ALIMENTATION	230V, 50Hz
RÉGULATION	Thermostat électronique

# TOURS RÉFRIGÉRÉS

## EURONORME • FROID VENTILÉ

- GROUPE EXTRACTIBLE • Profondeur 800

Température  
positive



**FROID VENTILÉ**



Acier inox



- Intérieur/Extérieur en acier inox AISI 304 sauf dos extérieur et dessous
- Isolation mousse polyuréthane expansée injectée sans CFC
- Angles intérieurs arrondis
- Joints de portes magnétiques
- Portes avec dispositif de retour automatique et maintien en ouverture à 90°
- Pieds inox réglables en hauteur
- Bonde d'évacuation des eaux de nettoyage
- Évaporateur traitement anti-corrosion renforcé (cataphorèse)
- Régulation électronique
- Froid ventilé
- Évaporation automatique des eaux de dégivrage (pour modèles en groupe logé)
- Gaz réfrigérant R290
- Groupe tropicalisé monté sur glissières
- Capacité : 10 niveaux avec un pas de 46 mm



GRUPE MONTÉ SUR GLISSIÈRES



PRIX HT



# Tour 600x400 Groupe extractible

ACIÉR INOX / DESSUS INOX OU GRANIT - Pâtisserie

**STOCKAGE MATIÈRE PREMIÈRE  
INTRODUITE À UNE TEMPÉRATURE DE +2°C / +6°C**

TPV 2P GL SP 10 (sans dessus) avec sous plan isolant

TPIV 2P GL 10 (dessus inox) avec dossier

TPGV 2P GL 10 (dessus granit)

DIMENSIONS : L 1492 x P 800 x H 850/920 mm



TPV 3P GL SP 10 (sans dessus) avec sous plan isolant

TPIV 3P GL 10 (dessus inox) avec dossier

TPGV 3P GL 10 (dessus granit)

DIMENSIONS : L 2017 x P 800 x H 850/920 mm



TPV 4P GL SP 10 (sans dessus) avec sous plan isolant

TPIV 4P GL 10 (dessus inox) avec dossier

TPGV 4P GL 10 (dessus granit)

DIMENSIONS : L 2542 x P 800 x H 850/920 mm

**POUR VERSION GRANIT : DOSSERET ARRIÈRE ET CÔTÉS FOURNIS (non montés)**

- Intérieur/Extérieur en acier inox AISI 304 sauf dos extérieur et dessous
- Isolation mousse polyuréthane expansée injectée sans CFC
- Angles intérieurs arrondis
- Joints de portes magnétiques
- Portes avec dispositif de retour automatique et maintien en ouverture à 90°
- Pieds inox réglables en hauteur
- Bonde d'évacuation des eaux de nettoyage
- Évaporateur traitement anti-corrosion renforcé (cataphorèse)
- Régulation électronique
- Froid ventilé
- Évaporation automatique des eaux de dégivrage (pour modèles en groupe logé)
- Gaz réfrigérant R290
- Groupe tropicalisé monté sur glissières
- Dossierets granits arrière et latéraux fournis
- Capacité : 10 niveaux, pas de 46 mm

## OPTION GROUPE À GAUCHE

### DOTATION

**5 PAIRES DE GLISSIÈRES  
PAR PORTE**

### OPTION

#### SERRURE

Gérée sur stock

ACF/SERR-TABLE

### ACCESSOIRES



Kit roulettes pour 2 et 3 portes

REF.

ACD/RS-108

Pour hauteur plan de travail 810 mm

REF.

ACD/RM-155

Pour hauteur plan de travail environ 875 et 900 mm

Prévoir 2 kits roulettes pour meuble 4 portes

Grille plastifiée 600/400



REF.

AC/GP-PAT



Glissières inox

REF.

ACF/GT-PAT






PRIX HT



# Tour 600x400 Sans groupe

ACIER INOX - DESSUS INOX OU GRANIT OU SANS PLAN DE TRAVAIL avec isolation 0  
Pâtisserie




TPV 2P SG SP 10 sans dessus sans groupe

TPIV 2P SG 10 dessus inox sans groupe

TPGV 2P SG 10 dessus granit sans groupe

DIMENSIONS : L 1192 x P 800 x H 850/920 mm




TPV 3P SG SP 10 sans dessus sans groupe

TPIV 3P SG 10 dessus inox sans groupe

TPGV 3P SG 10 dessus granit sans groupe

DIMENSIONS : L 1717 x P 800 x H 850/920 mm



TPV 4P SG SP 10 sans dessus sans groupe

TPIV 4P SG 10 dessus inox sans groupe

TPGV 4P SG 10 dessus granit sans groupe

DIMENSIONS : L 2242 x P 800 x H 850/920 mm



**POUR VERSION GRANIT : DOSSERET ARRIÈRE ET CÔTÉS FOURNIS (non montés)**

## DÉTENDEUR MONTÉ R134A

- Intérieur/Extérieur en acier inox AISI 304 sauf dos extérieur et dessous
- Isolation mousse polyuréthane expansée injectée sans CFC
- Angles intérieurs arrondis
- Joints de portes magnétiques
- Portes avec dispositif de retour automatique et maintien en ouverture à 90°
- Pieds inox réglables en hauteur
- Bonde d'évacuation des eaux de nettoyage
- Évaporateur traitement anti-corrosion renforcé (cataphorèse)
- Régulation électronique
- Froid ventilé
- Évaporation automatique des eaux de dégivrage (pour modèles en groupe logé)
- Détendeur monté R134A
- Dosserets granits arrière et latéraux fournis
- Capacité : 10 niveaux, pas de 46 mm

## DOTATION

5 PAIRES DE GLISSIÈRES  
PAR PORTE



### OPTION

#### SERRURE

Gérée sur stock

ACF/SERR-TABLE

## ACCESSOIRES



Kit roulettes pour 2 et 3 portes

REF.

ACD/RS-108

Pour hauteur plan de travail 810 mm

REF.

ACD/RM-155

Pour hauteur plan de travail environ 875 et 900 mm

ACD/RL-180

Prévoir 2 kits roulettes pour meuble 4 portes

Grille plastifiée 600/400



REF.

AC/GP-PAT



Glissières inox

REF.

ACF/GT-PAT

POIDS 2/3/4 PORTES

87 / 104 / 123 Kg

TEMPÉRATURE POUR TN

-2°C / +8°C

VOLUME 2/3/4 PORTES

404 / 628 / 851 Litres

PUISSANCE FRIGO 2/3/4 PORTES à -10°C

299 / 358 / 681 Watts

ALIMENTATION

230V, 50Hz

RÉGULATION

Thermostat électronique



# TOURS RÉFRIGÉRÉS

## EURONORME • FROID VENTILÉ

- Groupe extractible • PROFONDEUR 700

Température  
positive



**FROID VENTILÉ**

700 mm



Acier inox



- Intérieur/Extérieur en acier inox AISI 304 sauf dos extérieur et dessous
- Isolation mousse polyuréthane expansée injectée sans CFC
- Angles intérieurs arrondis
- Joints de portes magnétiques
- Portes avec dispositif de retour automatique et maintien en ouverture à 90°
- Pieds inox réglables en hauteur
- Bonde d'évacuation des eaux de nettoyage
- Évaporateur traitement anti-corrosion renforcé (cataphorèse)
- Régulation électronique
- Froid ventilé
- Évaporation automatique des eaux de dégivrage (pour modèles en groupe logé)
- Gaz réfrigérant R290
- Groupe tropicalisé monté sur glissières
- Capacité : 6 niveaux avec un pas de 46 mm



GROUPE MONTÉ SUR GLISSIÈRES



PRIX HT



# Tour 600x400 Profondeur 700

ACIER INOX / DESSUS INOX - Pâtisserie

STOCKAGE MATIÈRE PREMIÈRE

Profondeur 700 pour grilles 600x400



700 mm

**TPI 2P 700 GL**

DIMENSIONS :

L 1492 x P 700 x H 850/920 mm



700 mm

**TPI 3P 700 GL**

DIMENSIONS : L 2017 x P 700 x H 850/920 mm

EXISTE EN VERSION SANS PLAN DE TRAVAIL



FROID VENTILÉ

- Intérieur/Extérieur en acier inox AISI 304 sauf dos extérieur et dessous
- Isolation mousse polyuréthane expansée sans CFC injecté, densité 40 Kg/m<sup>3</sup>
- Angles intérieurs arrondis
- Joints de portes magnétiques clipsables
- Portes réversibles avec retour automatique
- Pieds inox réglables en hauteur
- Bonde d'évacuation des eaux de nettoyage
- Évaporateur traitement anti-corrosion renforcé (cataphorèse)
- Froid ventilé
- Évaporation automatique des eaux de condensats
- Gaz réfrigérant R290
- Groupe logé tropicalisé monté sur glissières
- Dégivrage automatique
- Panneau de contrôle électronique
- Grille façade groupe pivotante montée sur charnières (facilité d'entretien)

## DOTATION

5 PAIRES DE GLISSIÈRES  
PAR PORTE

## OPTION

### SERRURE

Gérée sur stock

ACF/SERR-TABLE



## ACCESSOIRES



Kit roulettes pour 2 et 3 portes

REF.

ACD/RS-108

Pour hauteur plan  
de travail 810 mm

REF.

ACD/RM-155

ACD/RL-180

Pour hauteur plan  
de travail environ  
875 et 900 mm

Grille plastifiée 600/400



REF.

AC/GP-PAT

Paire glissières en acier inox



REF.

ACF/GT-PAT 700

POIDS 2/3 PORTES	130 / 170 Kg
TEMPÉRATURE POUR TN	-2°C / +8°C
VOLUME 2/3 PORTES	300 / 480 Litres
PUISSANCE FRIGO 2/3 PORTES	298 / 358 Watts
ALIMENTATION	230V, 50Hz
RÉGULATION	Thermostat électronique

# Tour 600x400 Profondeur 700

ACIER INOX / DESSUS GRANIT - Pâtisserie



PRIX HT



STOCKAGE MATIÈRE PREMIÈRE



**TPG 2P 700 GL**

**DIMENSIONS :**  
L 1492 x P 700 x H 880 mm

Profondeur 700 pour grilles 600x400



**TPG 3P 700 GL**

**DIMENSIONS : L 2017 x P 700 x H 880 mm**

DOSSERETS GRANIT ARRIÈRE ET CÔTÉS FOURNIS (non montés)



FROID VENTILÉ

- Intérieur/Extérieur en acier inox AISI 304 sauf dos extérieur et dessous
- Isolation mousse polyuréthane expansée sans CFC injecté, densité 40 Kg/m<sup>3</sup>
- Angles intérieurs arrondis
- Joints de portes magnétiques clipsables
- Portes réversibles avec retour automatique
- Pieds inox réglables en hauteur
- Bonde d'évacuation des eaux de nettoyage
- Évaporateur traitement anti-corrosion renforcé (cataphorèse)
- Froid ventilé
- Évaporation automatique des eaux de condensats
- Gaz réfrigérant R290
- Groupe logé tropicalisé monté sur glissières
- Dégivrage automatique
- Panneau de contrôle électronique
- Grille façade groupe pivotante montée sur charnières (facilité d'entretien)

## DOTATION

5 PAIRES DE GLISSIÈRES  
PAR PORTE



OPTION

SERRURE

Gérée sur stock

**ACF/SERR-TABLE**

## ACCESSOIRES



Kit roulettes pour 2 et 3 portes

REF.

**ACD/RS-108**

Pour hauteur plan de travail 810 mm

REF.

**ACD/RM-155**

Pour hauteur plan de travail environ 875 et 900 mm

**ACD/RL-180**

Grille plastifiée 600/400



REF.

**AC/GP-PAT**

Paire glissières en acier inox



REF.

**ACF/GT-PAT 700**

POIDS 2/3 PORTES	130 / 170 Kg
TEMPÉRATURE POUR TN	-2°C / +8°C
VOLUME 2/3 PORTES	300 / 480 Litres
PUISSANCE FRIGO 2/3 PORTES	298 / 358 Watts
ALIMENTATION	230V, 50Hz
RÉGULATION	Thermostat électronique

# REFROIDISSEURS D'EAU – 80L / 120L



- Intérieur inox / extérieur blanc
- Serpentin inox
- Isolation mousse polyuréthane épaisseur 55 mm
- Remplissage automatique par flotteur
- Brassage permanent
- Sécurité trop plein
- Alimentation eau diamètre 3/8
- Sortie eau diamètre 3/4
- Gaz réfrigérant R290



ROBINET DE SORTIE FOURNI



INDICATEUR DE NIVEAU

CUVE ET SERPENTIN  
EN INOX AISI 304

# Refroidisseur d'eau

INTÉRIEUR INOX / EXTÉRIEUR BLANC - 80 L / 120 L



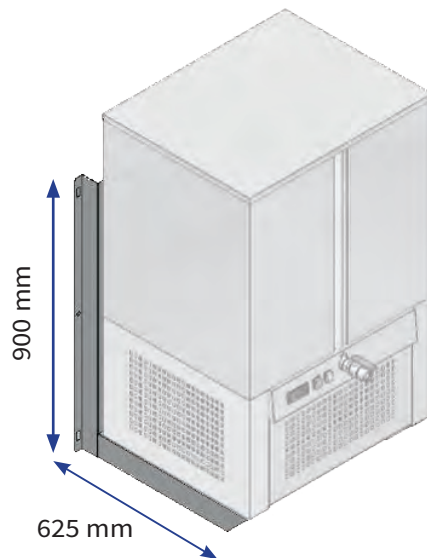
PRIX HT



RE 080 L (80 litres)



RE 120 L (120 litres)



SUPPORT MURAL

ACF/SUPMURE080

CODE	RE 080 L	RE 120 L
Capacité en litres	80	120
Puissance frigorifique : W à -10°C	960	960
Alimentation	230V	230V
Refroidissement	8°/h à 30° ambience	8°/h à 30° ambience
Poids net en Kg	52	58
Dimensions en mm	688 x 554 x 905	688 x 554 x 1070



# TOURS

## PIZZA SNACKING





# Sommaire



▪ Tables SNACK Gastronomique ..... 138



▪ Tables SNACK Euronorme ..... 142



▪ Accessoires, Bacs, Couvertures ..... 144



▪ VITRINETTES..... 145



▪ Tables PIZZA Gastronomique ..... 148



▪ Tables PIZZA Euronorme ..... 158



▪ Saladettes - Froid statique ..... 166



▪ Saladettes - Froid ventilé ..... 175



PRIX HT



# Tour 700 GN1/1 Snack

ACIER INOX avec 2 ou 3 portes et couvercle relevable - GN1/1

**BACS NON INCLUS  
BLOC TIROIRS NON POSSIBLE**POUR BACS GN1/3  
(non fournis)

315 mm

850/920 mm

CAPACITÉ  
Bacs **7**  
GN1/3

PIZ 2P 700 SK-R290

DIMENSIONS : L 1345 x P 708 x H 850/1050 mm



315 mm

CAPACITÉ  
Bacs **9**  
GN1/3

PIZ 3P 700 SK-R290

DIMENSIONS : L 1795 x P 708 x H 850/1050 mm

**DOUBLE ÉVAPORATEURS  
SUR LA VERSION 3 PORTES**

## DOTATION

1 PAIRE DE GLISSIÈRES AVEC  
1 CLAYETTE GN1/1 PAR PORTE

- Intérieur/Extérieur en acier inox AISI 304 sauf dos extérieur et dessous
- Bonde d'évacuation des eaux de nettoyage
- Pieds inox réglables en hauteur
- Joints de portes magnétiques clipsables
- Isolation en polyuréthane expansée sans CFC injecté, densité 40 Kg/m<sup>3</sup>
- Évaporateur traité anti-corrosion
- Dégivrage automatique
- Évaporation automatique des eaux de condensats
- Portes réversibles avec retour automatique
- Angles intérieurs arrondis
- Panneau de contrôle électronique
- Groupe logé tropicalisé monté sur glissières
- Grille façade groupe pivotante montée sur charnières (facilité d'entretien)
- Gaz réfrigérant R290

## OPTION

### DÉLAI TRÈS RAPIDE



#### BLOCS TIROIRS

T1GNX TIROIRS 1/3 + 2/3

T2GNX TIROIRS 2X 1/2

T3GNX TIROIRS 3X 1/3



#### SERRURE

Gérée sur stock

ACF/SERR-TABLE

## ACCESSOIRES



Kit roulettes pour 2 et 3 portes

REF.

ACD/RS-108

Pour hauteur plan de travail 810 mm

REF.

ACD/RM-155

Pour hauteur plan de travail environ 875 et 900 mm

ACD/RL-180

Prévoir 2 kits roulettes pour meuble 4 portes

GN1/3 - Bac  
L325 x P175 x H150 mm

REF.

BAC GN1/3 150

POIDS 2/3 PORTES	130 / 150 Kg
TEMPÉRATURE POUR TN	-2°C / +8°C
VOLUME 2/3 PORTES	317 / 465 Litres
PUISSANCE FRIGO 2/3 PORTES	299 / 358 Watts
ALIMENTATION	230V, 50Hz
RÉGULATION	Thermostat électronique

# Tour 700 GN 1/1 - Snack

ACIER INOX / DOS INOX - Profondeur 700 - Avec couvercle

BACS ET BARETTES NON FOURNIS



RIX HT



PIZ 2P 700 SK

DIMENSIONS : L 1420 x P 700 x H 850/920 mm

Capacité 7 bacs GN 1/3 + 9 barrettes 1/3



PIZ 3P 700 SK

DIMENSIONS : L 1870 x P 700 x H 850/920 mm

Capacité 10 bacs GN 1/3 + 10 barrettes 1/3



PIZ 4P 700 SK

DIMENSIONS : L 2320 x P 700 x H 850/920 mm

Capacité 12 bacs GN 1/3 + 12 barrettes 1/3

BARETTE V3



- Intérieur/Extérieur en acier inox AISI 304 sauf dos extérieur et dessous
- Bonde d'évacuation des eaux de nettoyage
- Pieds inox réglables en hauteur
- Joints de portes magnétiques clipsables
- Isolation en polyuréthane expansée sans CFC injecté, densité 40 Kg/m<sup>3</sup>
- Évaporateur traité anti-corrosion
- Dégivrage automatique
- Évaporation automatique des eaux de condensats
- Portes réversibles avec retour automatique
- Angles intérieurs arrondis
- Panneau de contrôle électronique
- Groupe logé tropicalisé monté sur glissières
- Grille façade groupe pivotante montée sur charnières (facilité d'entretien)
- Gaz réfrigérant R455A

POIDS 2/3/4 PORTES	114 / 136 / 156 Kg
TEMPÉRATURE POUR TN	0°C / +8°C
VOLUME 2/3/4 PORTES	320 / 475 / 630 Litres
PUISSANCE FRIGO À -10°C POUR TN	495 Watts
ALIMENTATION	230V, 50Hz
PUISSANCE ABSORBÉE POUR TN	495 Watts
RÉGULATION	Thermostat électronique

## DOTATION

1 PAIRE DE GLISSIÈRES AVEC 1 CLAYETTE GN 1/1 (530X325 MM) PAR PORTE

## ACCESSOIRES



Kit roulettes pour 2 et 3 portes

REF.  
ACD/RS-108

Pour hauteur plan de travail 810 mm

REF.  
ACD/RM-155  
ACD/RL-180

Pour hauteur plan de travail environ 875 et 900 mm

Prévoir 2 kits roulettes pour meuble 4 portes

Grille plastifiée GN 1/1



REF.  
AC/GP-GN1/1

Glissières en acier inox table 700



REF.  
AC/GT-GN

# TOURS RÉFRIGÉRÉS EURONORME - 600X400 SNACK

- GROUPE EXTRACTIBLE

Température  
positive



**FROID VENTILÉ**





- Intérieur/Extérieur en acier inox AISI 304 sauf dos extérieur et dessous
- Bonde d'évacuation des eaux de nettoyage
- Pieds inox réglables en hauteur
- Joints de portes magnétiques clipsables
- Isolation en polyuréthane expansée sans CFC injecté, densité 40 Kg/m<sup>3</sup>
- Évaporateur traité anti-corrosion
- Dégivrage automatique
- Évaporation automatique des eaux de condensats
- Portes réversibles avec retour automatique
- Angles intérieurs arrondis
- Panneau de contrôle électronique
- Groupe logé tropicalisé monté sur glissières
- Grille façade groupe pivotante montée sur charnières (facilité d'entretien)
- Gaz réfrigérant R290



GROUPE MONTÉ SUR GLISSIÈRES




PRIX HT



# Tour 600x400 Snack

ACIER INOX avec 2 ou 3 portes et couvercle relevable - Pâtisserie

BACS NON INCLUS  
BLOC TIROIRS NON POSSIBLECAPACITÉ  
Bacs **6**  
GN1/3

PIZ 2P 800 SK -1/3

DIMENSIONS : L 1492 x P 800 x H 1050 mm

CAPACITÉ  
Bacs **9**  
GN1/3

PIZ 3P 800 SK -1/3

DIMENSIONS : L 2017 x P 800 x H 1050 mm

DOUBLE ÉVAPORATEURS  
SUR LA VERSION 3 PORTES

- Intérieur/Extérieur en acier inox AISI 304 sauf dos extérieur et dessous
- Bonde d'évacuation des eaux de nettoyage
- Pieds inox réglables en hauteur
- Joints de portes magnétiques clipsables
- Isolation en polyuréthane expansée sans CFC injecté, densité 40 Kg/m<sup>3</sup>
- Évaporateur traité anti-corrosion
- Dégivrage automatique
- Évaporation automatique des eaux de condensats
- Portes réversibles avec retour automatique
- Angles intérieurs arrondis
- Panneau de contrôle électronique
- Groupe logé tropicalisé monté sur glissières
- Grille façade groupe pivotante montée sur charnières (facilité d'entretien)
- Gaz réfrigérant R290

## DOTATION

5 PAIRES DE GLISSIÈRES PAR  
PORTE POUR GRILLE 600X400

## OPTION SERRURE

Gérée sur stock

ACF/SERR-TABLE

## ACCESSOIRES



Kit roulettes pour 2 et 3 portes

REF.

ACD/RS-108

Pour hauteur plan  
de travail 810 mm

REF.

ACD/RM-155

Pour hauteur plan  
de travail environ  
875 et 900 mm

Prévoir 2 kits roulettes pour meuble 4 portes

GN1/3 - Bac  
L325 x P175 x H150 mm

REF.

BAC GN1/3 150

POIDS 2/3 PORTES	130 / 150 Kg
TEMPÉRATURE POUR TN	-2°C / +8°C
VOLUME 2/3 PORTES	404 / 628 Litres
PUISSANCE FRIGO 2/3 PORTES	299 / 358 Watts
ALIMENTATION	230V, 50Hz
RÉGULATION	Thermostat électronique

# Tour 600x400 Snack

ACIER INOX avec 2 ou 3 portes - Pâtisserie



**BACS NON INCLUS**  
**BLOC TIROIRS NON POSSIBLE**

Profondeur 700 pour grilles 600x400



**PRIX HT**



Dimensions utiles :  
405 x 610 x 60 mm

CAPACITÉ  
**Bacs 6**  
GN1/4

**PIZ 2P 700 SK GR**

**DIMENSIONS : L 1590 x P 700 x H 880 mm**



CAPACITÉ  
**Bacs 8**  
GN1/4

**PIZ 3P 700 SK GR**

**DIMENSIONS : L 2110 x P 700 x H 880 mm**



- Intérieur/Extérieur en acier inox AISI 304 sauf dos extérieur et dessous
- 3 tiroirs neutres au-dessus du groupe
- Bonde d'évacuation des eaux de nettoyage
- Pieds inox réglables en hauteur
- Joints de portes magnétiques clipsables
- Isolation en polyuréthane expansée sans CFC injecté, densité 40 Kg/m<sup>3</sup>
- Évaporateur traité anti-corrosion
- Dégivrage automatique
- Évaporation automatique des eaux de condensats
- Portes réversibles avec retour automatique
- Angles intérieurs arrondis
- Panneau de contrôle électronique
- Groupe logé tropicalisé monté sur glissières
- Grille façade groupe pivotante montée sur charnières (facilité d'entretien)
- Gaz réfrigérant R290

## DOTATION

**5 PAIRES DE GLISSIÈRES PAR PORTE**



## OPTION

### SERRURE

Gérée sur stock

**ACF/SERR-TABLE**

## ACCESSOIRES



Kit roulettes pour 2 et 3 portes

REF.

**ACD/RS-108**

Pour hauteur plan de travail 810 mm

REF.

**ACD/RM-155**

Pour hauteur plan de travail environ 875 et 900 mm

**ACD/RL-180**

Prévoir 2 kits roulettes pour meuble 4 portes

GN 1/4 - Bac  
L265 x P162 x H150 mm



REF.

**BAC GN1/4 150**

POIDS 2/3 PORTES	170 / 220 Kg
TEMPÉRATURE POUR TN	-2°C / +8°C
VOLUME 2/3 PORTES	300 / 480 Litres
PUISSANCE FRIGO 2/3 PORTES	298 / 358 Watts
ALIMENTATION	230V, 50Hz
RÉGULATION	Thermostat électronique





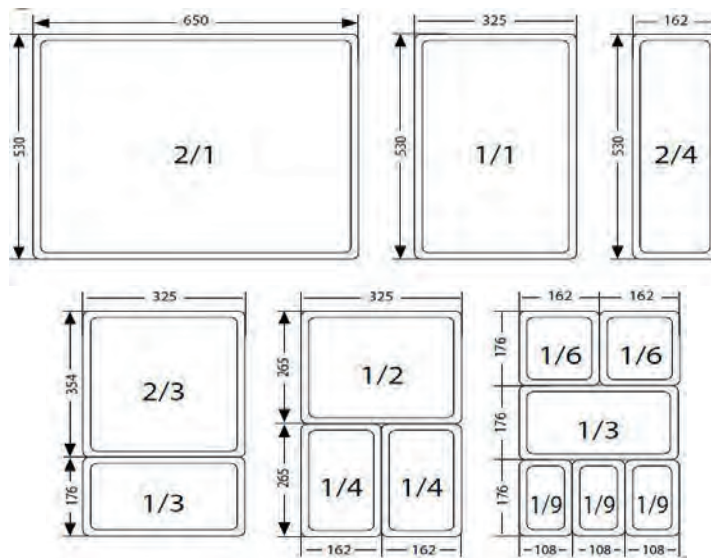
PRIX HT




## ACCESSOIRES

Bac et couvercle GN  
en acier inox

MODÈLE	CODE	DIMENSIONS LxPxH mm
GN1/9 - Bac	BAC GN1/9 100	176 x 180 x 100
GN1/9 - Couvercle en acier inox	COUVERCLE 1/9	-
GN1/6 - Bac	BAC GN1/6 150	176 x 162 x 150
GN1/6 - Couvercle en acier inox	COUVERCLE 1/6	-
GN1/4 - Bac	BAC GN1/4 150	265 x 162 x 150
GN1/4 - Couvercle en acier inox	COUVERCLE 1/4	-
GN1/3 - Bac	BAC GN1/3 150	325 x 175 x 150
GN1/3 - Couvercle en acier inox	COUVERCLE 1/3	-
GN1/2 - Bac	BAC GN1/2 150	325 x 265 x 150
GN1/2 - Couvercle en acier inox	COUVERCLE 1/2	-
GN1/1 - Bac	BAC GN1/1 150	530 x 325 x 150
GN1/1 - Couvercle en acier inox	COUVERCLE 1/1	-



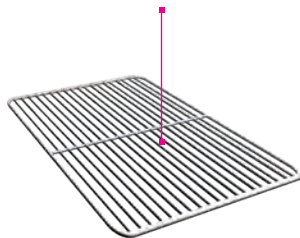
**POUR TOUR GN 1/1**  
"L" glissières en acier inox



RÉF.

AC/GT-GN


**POUR TOUR GN1/1**  
Grille plastifiée GN 1/1



RÉF.

AC/GP-GN1/1

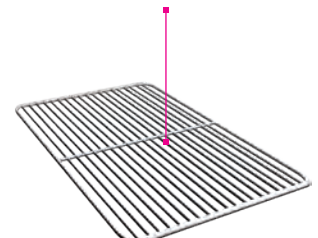
**POUR TOUR 600/400**  
Paire glissières en acier inox "L"



RÉF.

AC/GT-PAT

**POUR TOUR 600/400**  
Grille plastifiée 600x400



RÉF.

AC/GP-PAT



# VITRINETTES

- Gaz réfrigérant R455A
- Intérieur/ Extérieur INOX
- Régulation électronique
- Froid statique
- Groupe tropicalisé
- Régulation électronique


Température positive 



**FROID STATIQUE**



**PRIX HT**



## Vitrinette pour bac 1/4 avec vitrage

CODE	DIMENSIONS (mm)
VD4/120	1200x325x455
VD4/140	1400x325x455
VD4/150	1500x325x455
VD4/160	1600x325x455
VD4/190	1900x325x455
VD4/200	2000x325x455
VD4/203	2030x325x455
VD4/215	2150x325x455
VD4/240	2400x325x455
VD4/270	2700x325x455

## Vitrinette pour bac 1/4 sans vitrage

CODE	CAPACITÉ BACS	PUISSANCE AB. EN WATTS
VSV4/120	4 GN1/4	360
VSV4/140	5 GN1/4	360
VSV4/150	6 GN1/4	360
VSV4/160	7 GN1/4	360
VSV4/190	8 GN1/4	360
VSV4/200	9 GN1/4	360
VSV4/203	9 GN1/4	360
VSV4/215	10 GN1/4	360
VSV4/240	12 GN1/4	360
VSV4/270	13 GN1/4	360

## Vitrinette pour bac 1/3 avec vitrage

VD3/120	1200x385x455
VD3/140	1400x385x455
VD3/150	1500x385x455
VD3/160	1600x385x455
VD3/190	1900x385x455
VD3/200	2000x385x455
VD3/203	2030x385x455
VD3/215	2150x385x455
VD3/240	2400x385x455
VD3/270	2700x385x455

## Vitrinette pour bac 1/3 sans vitrage

VSV3/120	4 GN1/3	360
VSV3/140	5 GN1/3	360
VSV3/150	5 GN1/3	360
VSV3/160	6 GN1/3	360
VSV3/190	8 GN1/3	360
VSV3/200	8 GN1/3	360
VSV3/203	8 GN1/3	360
VSV3/215	9 GN1/3	360
VSV3/240	10 GN1/3	360
VSV3/270	12 GN1/3	360

## BARRETTES DE COMPOSITION FOURNIES

**OPTION**  
GROUPE À GAUCHE



### OPTION

**PIEDS INOX (CODE : PR/PIEDINOX) POUR VITRINETTES RÉGLABLES ENTRE 16 ET 21 CM**

# TOURS RÉFRIGÉRÉS GN1/1 PIZZA GASTRO

Profondeur 700

Température  
positive

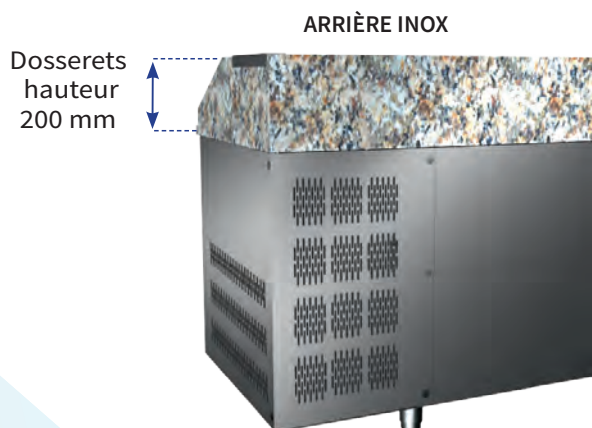


**FROID VENTILÉ**

Pizza GN



Acier inox



- Intérieur/Extérieur en inox AISI 304 sauf dessous
- Pieds inox réglables en hauteur
- Joints de portes magnétiques
- Isolation en polyuréthane sans CFC expansé injecté à haute pression
- Angles intérieurs arrondis
- Réévaporation automatique des eaux de condensats
- Panneau de commande électronique avec sonde NTC
- Groupe tropicalisé pour ambiance +43°C et 65 % d'humidité
- Dégivrage automatique
- Régulation électronique
- Gaz réfrigérant R455A
- Froid ventilé
- Dos INOX



PRIX HT



# Table à pizza GN1/1 - Profondeur 700

ACIER INOX - Avec 2 portes



PIZ 2P 700

T3 : 3 tiroirs neutres

Sans vitrinette réfrigérée  
avec 3 tiroirs neutres

PIZ 2P 700 T3



## VITRINETTES



Sans vitrage



Avec vitrage



Pour bacs GN1/4 - Capacité : 7

VSV4/160

Pour bacs GN1/3 - Capacité : 6

VSV3/160

Pour bacs GN1/4 - Capacité : 7

VD4/160

Pour bacs GN1/3 - Capacité : 6

VD3/160

Descriptif page 145 - Bacs non fournis



- Intérieur/Extérieur en inox AISI 304 sauf dessous
- Pieds inox réglables en hauteur
- Joints de portes magnétiques
- Isolation en polyuréthane sans CFC expansé injecté à haute pression
- Angles intérieurs arrondis
- Réévaporation automatique des eaux de condensats
- Dégivrage automatique
- Régulation électronique
- Gaz réfrigérant R455A
- Froid ventilé
- Panneau de commande électronique avec sonde NTC
- Groupe tropicalisé +43°C et 65 % d'humidité
- Dos en inox

DIMENSIONS SANS VITRINETTE	L1610 x P750 x H1030 mm
DIMENSIONS AVEC VITRINETTE SANS VITRAGE	L1610 x P750 x H1300 mm
DIMENSIONS AVEC VITRINETTE AVEC VITRAGE	L1610 x P750 x H1500 mm
TEMPÉRATURE POUR TN	-2°C / +8°C
VOLUME	320 Litres
PUISSANCE FRIGO À -10°C POUR TN	350 Watts
ALIMENTATION	230V, 50Hz
PUISSANCE ABSORBÉE POUR TN	350 Watts
N° BACS (non fournis)	7 GN1/4 (pour vitrinette 1/4 + 6 GN1/3 (pour vitrinette 1/3)
RÉGULATION	Thermostat électronique

## DOTATION

1 PAIRE DE GLISSIÈRES AVEC 1 CLAYETTE GN1/1 PAR PORTE  
BAC A PÂTON FOURNI DANS CHAQUE TIROIR

## ACCESSOIRES

2 roulettes avec frein  
et 2 roulettes sans frein

REF.

ACD/RS-108

REF.

ACD/RM-155

REF.

ACD/RL-180

Grille plastifiée GN 1/1



REF.

AC/GP-GN1/1

Glissières en acier inox table 700



REF.

AC/GT-GN

# Table à pizza GN1/1 - Profondeur 700

ACIER INOX - Avec 2 portes - GROUPE À GAUCHE



PRIX HT



PIZ 2P 700 GAG



Sans vitrinette réfrigérée  
avec 3 tiroirs neutres

PIZ 2P 700 T3 GAG



## VITRINETTES



Sans vitrage



Pour bacs GN1/4 - Capacité : 7  
**VSV4/160 GAG**

Pour bacs GN1/3 - Capacité : 6  
**VSV3/160 GAG**

Avec vitrage



Pour bacs GN1/4 - Capacité : 7  
**VD4/160 GAG**

Pour bacs GN1/3 - Capacité : 6  
**VD3/160 GAG**

Descriptif page 145 - Bacs non fournis



- Intérieur/Extérieur en inox AISI 304 sauf dessus
- Pieds inox réglables en hauteur
- Joints de portes magnétiques
- Isolation en polyuréthane sans CFC expansé injecté à haute pression
- Angles intérieurs arrondis
- Réévaporation automatique des eaux de condensats
- Dégivrage automatique
- Régulation électronique
- Gaz réfrigérant R455A
- Froid ventilé
- Panneau de commande électronique avec sonde NTC
- Groupe tropicalisé +43°C et 65 % d'humidité
- Dos en inox

DIMENSIONS SANS VITRINETTE	L1610 x P750 x H1030 mm
DIMENSIONS AVEC VITRINETTE SANS VITRAGE	L1610 x P750 x H1300 mm
DIMENSIONS AVEC VITRINETTE AVEC VITRAGE	L1610 x P750 x H1500 mm
TEMPÉRATURE POUR TN	-2°C / +8°C
VOLUME	320 Litres
PUISSANCE FRIGO À -10°C POUR TN	350 Watts
ALIMENTATION	230V, 50Hz
PUISSANCE ABSORBÉE POUR TN	350 Watts
N° BACS (non fournis)	7 GN1/4 (pour vitrinette 1/4 + 6 GN1/3 (pour vitrinette 1/3)
RÉGULATION	Thermostat électronique

## DOTATION

1 PAIRE DE GLISSIÈRES AVEC 1 CLAYETTE GN1/1 PAR PORTE  
BAC A PÂTON FOURNI DANS CHAQUE TIROIR

### ACCESSOIRES

2 roulettes avec frein et 2 roulettes sans frein




REF.  
**ACD/RS-108**

REF.  
**ACD/RM-155**

REF.  
**ACD/RL-180**

Grille plastifiée GN 1/1



REF.  
**AC/GP-GN1/1**

Glissières en acier inox table 700



REF.  
**AC/GT-GN**



PRIX HT



# Table à pizza GN1/1 - Profondeur 700

ACIER INOX - Avec 1 porte et 6 tiroirs neutres - Possibilité groupe à gauche



PIZ 2P 700 T6

Groupe à gauche  
PIZ 2P 700 T6 GAGT6: 6 tiroirs neutres  
avec bacs à pâtons fournis

## VITRINETTES

Sans vitrage

Pour bacs GN1/4 - Capacité : 6  
VSV4/150Pour bacs GN1/3 - Capacité : 5  
VSV3/150

Avec vitrage

Pour bacs GN1/4 - Capacité : 6  
VD4/150Pour bacs GN1/3 - Capacité : 5  
VD3/150

Vitrinette avec groupe à gauche

Descriptif page 145 - Bacs non fournis



- Intérieur/Extérieur en inox AISI 304 sauf dessous
- Pieds inox réglables en hauteur
- Joints de portes magnétiques
- Isolation en polyuréthane sans CFC expansé injecté à haute pression
- Angles intérieurs arrondis
- Réévaporation automatique des eaux de condensats
- Dégivrage automatique
- Régulation électronique
- Gaz réfrigérant R455A
- Froid ventilé
- Panneau de commande électronique avec sonde NTC
- Groupe tropicalisé +43°C et 65 % d'humidité
- Dos en inox

DIMENSIONS SANS VITRINETTE	L1520 x P750 x H1030 mm
DIMENSIONS AVEC VITRINETTE SANS VITRAGE	L1520 x P750 x H1300 mm
DIMENSIONS AVEC VITRINETTE AVEC VITRAGE	L1520 x P750 x H1500 mm
TEMPÉRATURE POUR TN	-2°C / +8°C
VOLUME	320 Litres
PUISSANCE FRIGO À -10°C POUR TN	350 Watts
ALIMENTATION	230V, 50Hz
PUISSANCE ABSORBÉE POUR TN	350 Watts
N° BACS (non fournis)	7 GN1/4 (pour vitrinette 1/4 + 6 GN1/3 (pour vitrinette 1/3)
RÉGULATION	Thermostat électronique

## DOTATION

1 PAIRE DE GLISSIÈRES AVEC 1 CLAYETTE GN1/1 PAR PORTE  
6 BACS POLYPROPYLENE 600X400

## ACCESSOIRES


2 roulettes avec frein et 2 roulettes sans frein  
avec 2 renforts OMEGA uniquement d'usine

Grille plastifiée GN 1/1



REF.

AC/GP-GN1/1



REF.

AC/RPIZ

Glissières en acier inox table 700



REF.

AC/GT-GN

# Table à pizza GN1/1 - Profondeur 700

ACIER INOX - Avec 2 portes et 6 tiroirs neutres - Possibilité groupe à gauche



PRIX HT



PIZ 3P 700 T6



Groupe à gauche  
PIZ 3P 700 T6 GAG

T6: 6 tiroirs neutres  
avec bacs à pâtons fournis



## VITRINETTES



Sans vitrage



Avec vitrage



Pour bacs GN1/4 - Capacité : 9

VSV4/200

VSV4/200 GAG

Pour bacs GN1/3 - Capacité : 8

VSV3/200

VSV3/200 GAG

Pour bacs GN1/4 - Capacité : 9

VD4/200

VD4/200 GAG

Pour bacs GN1/3 - Capacité : 8

VD3/200

VD3/200 GAG

Descriptif page 145 - Bacs non fournis

## DOTATION

1 PAIRE DE GLISSIÈRES AVEC 1 CLAYETTE GN1/1 PAR PORTE  
6 BACS POLYPROPYLENE 600X400

## ACCESSOIRES

2 roulettes avec frein et 2 roulettes sans frein  
avec 2 renforts OMEGA uniquement d'usine




Grille plastifiée GN 1/1



REF.

AC/GP-GN1/1



Glissières en acier inox table 700



REF.

AC/RPIZ

REF.

AC/GT-GN

- Intérieur/Extérieur en inox AISI 304 sauf dessous
- Pieds inox réglables en hauteur
- Joints de portes magnétiques
- Isolation en polyuréthane sans CFC expansé injecté à haute pression
- Angles intérieurs arrondis
- Réévaporation automatique des eaux de condensats
- Dégivrage automatique
- Régulation électronique
- Gaz réfrigérant R455A
- Froid ventilé
- Panneau de commande électronique avec sonde NTC
- Groupe tropicalisé +43°C et 65 % d'humidité
- Dos en inox

DIMENSIONS SANS VITRINETTE	L2040 x P750 x H1030 mm
DIMENSIONS AVEC VITRINETTE SANS VITRAGE	L2040 x P750 x H1300 mm
DIMENSIONS AVEC VITRINETTE AVEC VITRAGE	L2040 x P750 x H1500 mm
TEMPÉRATURE POUR TN	-2°C / +8°C
VOLUME	320 Litres
PUISSANCE FRIGO À -10°C POUR TN	350 Watts
ALIMENTATION	230V, 50Hz
PUISSANCE ABSORBÉE POUR TN	350 Watts
N° BACS (non fournis)	7 GN1/4 (pour vitrinette 1/4 • 6 GN1/3 (pour vitrinette 1/3)
RÉGULATION	Thermostat électronique



PRIX HT




# Table à pizza GN1/1 - Profondeur 700

ACIER INOX - Avec 3 portes



PIZ 3P 700

T3 : 3 tiroirs neutres

Sans vitrinette réfrigérée  
avec 3 tiroirs neutres

PIZ 3P 700 T3



## VITRINETTES



Sans vitrage



Avec vitrage



Pour bacs GN1/4 - Capacité : 9

VSV4/203

Pour bacs GN1/3 - Capacité : 8

VSV3/203

Pour bacs GN1/4 - Capacité : 9

VD4/203

Pour bacs GN1/3 - Capacité : 8

VD3/203

Descriptif page 145 - Bacs non fournis



- Intérieur/Extérieur en inox AISI 304 sauf dessous
- Pieds inox réglables en hauteur
- Joints de portes magnétiques
- Isolation en polyuréthane sans CFC expansé injecté à haute pression
- Angles intérieurs arrondis
- Réévaporation automatique des eaux de condensats
- Dégivrage automatique
- Régulation électronique
- Gaz réfrigérant R455A
- Froid ventilé
- Panneau de commande électronique avec sonde NTC
- Groupe tropicalisé +43°C et 65 % d'humidité
- Dos en inox

DIMENSIONS SANS VITRINETTE	L2040 x P750 x H1030 mm
DIMENSIONS AVEC VITRINETTE SANS VITRAGE	L2040 x P750 x H1300 mm
DIMENSIONS AVEC VITRINETTE AVEC VITRAGE	L2040 x P750 x H1500 mm
TEMPÉRATURE POUR TN	-2°C / +8°C
VOLUME	475 Litres
PUISSANCE FRIGO À -10°C POUR TN	350 Watts
ALIMENTATION	230V, 50Hz
PUISSANCE ABSORBÉE POUR TN	350 Watts
N° BACS (non fournis)	9 GN1/4 (pour vitrinette 1/4 • 8 GN1/3 (pour vitrinette 1/3)
RÉGULATION	Thermostat électronique

## DOTATION

1 PAIRE DE GLISSIÈRES AVEC 1 CLAYETTE GN1/1 PAR PORTE  
BAC A PÂTON FOURNI DANS CHAQUE TIROIR

## ACCESSOIRES

2 roulettes avec frein et 2 roulettes sans frein



REF.

ACD/RS-108

REF.

ACD/RM-155

REF.

ACD/RL-180

Grille plastifiée GN 1/1



REF.

AC/GP-GN1/1

Glissières en acier inox table 700



REF.

AC/GT-GN



# Table à pizza GN1/1 - Profondeur 700


ACIER INOX - Avec 3 portes - GROUPE À GAUCHE



PRIX HT



PIZ 3P 700 GAG



Sans vitrinette réfrigérée  
avec 3 tiroirs neutres

PIZ 3P 700 T3 GAG



## VITRINETTES

Sans vitrage



Avec vitrage



Pour bacs GN1/4 - Capacité : 9  
VSV4/203 GAG

Pour bacs GN1/3 - Capacité : 8  
VSV3/203 GAG

Pour bacs GN1/4 - Capacité : 9  
VD4/203 GAG

Pour bacs GN1/3 - Capacité : 8  
VD3/203 GAG

Descriptif page 145 - Bacs non fournis



- Intérieur/Extérieur en inox AISI 304 sauf dessous
- Pieds inox réglables en hauteur
- Joints de portes magnétiques
- Isolation en polyuréthane sans CFC expansé injecté à haute pression
- Angles intérieurs arrondis
- Réévaporation automatique des eaux de condensats
- Dégivrage automatique
- Régulation électronique
- Gaz réfrigérant R455A
- Froid ventilé
- Panneau de commande électronique avec sonde NTC
- Groupe tropicalisé +43°C et 65 % d'humidité
- Dos en inox

DIMENSIONS SANS VITRINETTE	L2040 x P750 x H1030 mm
DIMENSIONS AVEC VITRINETTE SANS VITRAGE	L2040 x P750 x H1300 mm
DIMENSIONS AVEC VITRINETTE AVEC VITRAGE	L2040 x P750 x H1500 mm
TEMPÉRATURE POUR TN	-2°C / +8°C
VOLUME	475 Litres
PUISSANCE FRIGO À -10°C POUR TN	350 Watts
ALIMENTATION	230V, 50Hz
PUISSANCE ABSORBÉE POUR TN	350 Watts
N° BACS (non fournis)	9 GN1/4 (pour vitrinette 1/4 • 8 GN1/3 (pour vitrinette 1/3)
RÉGULATION	Thermostat électronique

## DOTATION

1 PAIRE DE GLISSIÈRES AVEC 1 CLAYETTE GN1/1 PAR PORTE  
BAC A PÂTON FOURNI DANS CHAQUE TIROIR

## ACCESSOIRES

2 roulettes avec frein et 2 roulettes sans frein



REF.

ACD/RS-108


REF.

ACD/RM-155

REF.

ACD/RL-180

Grille plastifiée GN 1/1



REF.

AC/GP-GN1/1

Glissières en acier inox table 700



REF.

AC/GT-GN



# Table à pizza GN1/1 - Profondeur 700

ACIER INOX - Avec 3 portes et 6 tiroirs neutres



PRIX HT



T6: 6 tiroirs neutres  
avec bacs à pâtons fournis



PIZ 4P 700 T6



## VITRINETTES



Sans vitrage



Avec vitrage



Pour bacs GN1/4 - Capacité : 12  
VSV4/240

Pour bacs GN1/3 - Capacité : 10  
VSV3/240

Pour bacs GN1/4 - Capacité : 12  
VD4/240

Pour bacs GN1/3 - Capacité : 10  
VD3/240



Descriptif page 145 - Bacs non fournis

- Intérieur/Extérieur en inox AISI 304 sauf dessous
- Pieds inox réglables en hauteur
- Joints de portes magnétiques
- Isolation en polyuréthane sans CFC expansé injecté à haute pression
- Angles intérieurs arrondis
- Réévaporation automatique des eaux de condensats
- Dégivrage automatique
- Régulation électronique
- Gaz réfrigérant R455A
- Froid ventilé
- Panneau de commande électronique avec sonde NTC
- Groupe tropicalisé +43°C et 65 % d'humidité
- Dos en inox

## DOTATION

1 PAIRE DE GLISSIÈRES AVEC 1 CLAYETTE GN1/1 PAR PORTE  
6 BACS POLYPROPYLENE 600X400


## ACCESSOIRES

2 roulettes avec frein et 2 roulettes sans frein  
avec 2 renforts OMEGA uniquement d'usine



REF.  
AC/RPIZ

Grille plastifiée GN 1/1



REF.  
AC/GP-GN1/1

Glissières en acier inox table 700



REF.  
AC/GT-GN

DIMENSIONS SANS VITRINETTE	L2420 x P750 x H1030 mm
DIMENSIONS AVEC VITRINETTE SANS VITRAGE	L2420 x P750 x H1300 mm
DIMENSIONS AVEC VITRINETTE AVEC VITRAGE	L2420 x P750 x H1500 mm
TEMPÉRATURE POUR TN	-2°C / +8°C
VOLUME	475 Litres
PUISSANCE FRIGO À -10°C POUR TN	350 Watts
ALIMENTATION	230V, 50Hz
PUISSANCE ABSORBÉE POUR TN	350 Watts
N° BACS (non fournis)	10 GN1/4 (pour vitrinette 1/4 • 12 GN1/3 (pour vitrinette 1/3)
RÉGULATION	Thermostat électronique

# Table à pizza GN1/1 - Profondeur 700

ACIER INOX - Avec 3 portes et 6 tiroirs neutres - GROUPE À GAUCHE



PRIX HT



T6: 6 tiroirs neutres  
avec bacs à pâtons fournis

PIZ 4P 700 T6 GAG



## VITRINETTES

Sans vitrage



Pour bacs GN1/4 - Capacité : 12  
**VSV4/240 GAG**

Pour bacs GN1/3 - Capacité : 10  
**VSV3/240 GAG**

Avec vitrage



Pour bacs GN1/4 - Capacité : 12  
**VD4/240 GAG**

Pour bacs GN1/3 - Capacité : 10  
**VD3/240 GAG**

Descriptif page 145 - Bacs non fournis



- Intérieur/Extérieur en inox AISI 304 sauf dessous
- Pieds inox réglables en hauteur
- Joints de portes magnétiques
- Isolation en polyuréthane sans CFC expansé injecté à haute pression
- Angles intérieurs arrondis
- Réévaporation automatique des eaux de condensats
- Dégivrage automatique
- Régulation électronique
- Gaz réfrigérant R455A
- Froid ventilé
- Panneau de commande électronique avec sonde NTC
- Groupe tropicalisé +43°C et 65 % d'humidité
- Dos en inox

DIMENSIONS SANS VITRINETTE	L2420 x P750 x H1030 mm
DIMENSIONS AVEC VITRINETTE SANS VITRAGE	L2420 x P750 x H1300 mm
DIMENSIONS AVEC VITRINETTE AVEC VITRAGE	L2420 x P750 x H1500 mm
TEMPÉRATURE POUR TN	-2°C / +8°C
VOLUME	475 Litres
PUISSANCE FRIGO À -10°C POUR TN	350 Watts
ALIMENTATION	230V, 50Hz
PUISSANCE ABSORBÉE POUR TN	350 Watts
N° BACS (non fournis)	10 GN1/4 (pour vitrinette 1/4 • 12 GN1/3 (pour vitrinette 1/3)
RÉGULATION	Thermostat électronique

## DOTATION

1 PAIRE DE GLISSIÈRES AVEC 1 CLAYETTE GN1/1 PAR PORTE  
6 BACS POLYPROPYLENE 600X400

## ACCESSOIRES

2 roulettes avec frein et 2 roulettes sans frein  
avec 2 renforts OMEGA uniquement d'usine




REF.  
**ACD/RS-108**

REF.  
**ACD/RM-155**

REF.  
**ACD/RL-180**

Grille plastifiée GN 1/1



REF.  
**AC/GP-GN1/1**

Glissières en acier inox table 700



REF.  
**AC/GT-GN**



# TOURS RÉFRIGÉRÉS PIZZA EURONORME

Profondeur 800

Température  
positive



**FROID VENTILÉ**



Acier inox



ARRIÈRE INOX



- Intérieur/Extérieur en inox AISI 304
- Pieds inox réglables en hauteur
- Joints de portes magnétiques
- Isolation en polyuréthane sans CFC expansé injecté à haute pression
- Angles intérieurs arrondis
- Réévaporation automatique des eaux de condensats
- Panneau de commande électronique avec sonde NTC
- Groupe tropicalisé pour ambiance +43°C et 65 % d'humidité
- Dégivrage automatique
- Régulation électronique
- Gaz réfrigérant R455A
- Froid ventilé

**DOTATION**

5 PAIRES DE GLISSIÈRES PAR PORTE  
BACS POLYPROPYLÈNE 600X400  
INCLUS DANS LE BLOC 6 TIROIRS



PRIX HT



# Table à pizza 600x400 - Profondeur 800

ACIER INOX - Avec 2 portes - Possibilité groupe à gauche



PIZ 2P 800



Groupe à gauche

PIZ 2P 800 GAG



## VITRINETTES



Sans vitrage



Avec vitrage



Pour bacs GN1/4 - Capacité : 7

VSV4/160

VSV4/160 GAG

Pour bacs GN1/3 - Capacité : 6

VSV3/160

VSV3/160 GAG

Pour bacs GN1/4 - Capacité : 7

VD4/160

VD4/160 GAG

Pour bacs GN1/3 - Capacité : 6

VD3/160

VD3/160 GAG



Descriptif page 145 - Bacs non fournis

- Intérieur/Extérieur en inox AISI 304 sauf dessous
- Pieds inox réglables en hauteur
- Joints de portes magnétiques
- Isolation en polyuréthane sans CFC expansé injecté à haute pression
- Angles intérieurs arrondis
- Réévaporation automatique des eaux de condensats
- Dégivrage automatique
- Régulation électronique
- Gaz réfrigérant R455A
- Froid ventilé
- Panneau de commande électronique avec sonde NTC
- Groupe tropicalisé +43°C et 65 % d'humidité
- Dos en inox

DIMENSIONS SANS VITRINETTE	L1610 x P800 x H1030 mm
DIMENSIONS AVEC VITRINETTE SANS VITRAGE	L1610 x P800 x H1300 mm
DIMENSIONS AVEC VITRINETTE AVEC VITRAGE	L1610 x P800 x H1500 mm
TEMPÉRATURE POUR TN	-2°C / +8°C
VOLUME	450 Litres
PUISSANCE FRIGO À -10°C POUR TN	350 Watts
ALIMENTATION	230V, 50Hz
PUISSANCE ABSORBÉE POUR TN	350 Watts
N° BACS (non fournis)	7 GN1/4 (pour vitrinette 1/4 + 6 GN1/3 (pour vitrinette 1/3)
RÉGULATION	Thermostat électronique

## DOTATION

5 PAIRES DE GLISSIÈRES PAR PORTE

## ACCESSOIRES

2 roulettes avec frein et 2 roulettes sans frein avec 2 renforts OMEGA



REF.

ACD/RS-108

REF.

ACD/RM-155

REF.

ACD/RL-180

Grille plastifiée 600x400



REF.

AC/GP-PAT

Paire glissières en acier inox "L"



REF.

AC/GT-PAT

# Table à pizza 600x400 - Profondeur 800

ACIER INOX - Avec 1 porte et 6 tiroirs neutres - Possibilité groupe à gauche



PRIX HT



PIZ 2P 800 T6

T6: 6 tiroirs neutres  
avec bacs à pâtons  
600x400 fournis



Groupe à gauche

PIZ 2P 800 T6 GAG



## VITRINETTES



Sans vitrage



Avec vitrage



Pour bacs GN1/4 - Capacité : 7

VSV4/160

VSV4/160 GAG

Pour bacs GN1/3 - Capacité : 6

VSV3/160

VSV3/160 GAG

Pour bacs GN1/4 - Capacité : 7

VD4/160

VD4/160 GAG

Pour bacs GN1/3 - Capacité : 6

VD3/160

VD3/160 GAG

Descriptif page 145 - Bacs non fournis



- Intérieur/Extérieur en inox AISI 304 sauf dessous
- Pieds inox réglables en hauteur
- Joints de portes magnétiques
- Isolation en polyuréthane sans CFC expansé injecté à haute pression
- Angles intérieurs arrondis
- Réévaporation automatique des eaux de condensats
- Dégivrage automatique
- Régulation électronique
- Gaz réfrigérant R455A
- Froid ventilé
- Panneau de commande électronique avec sonde NTC
- Groupe tropicalisé +43°C et 65 % d'humidité
- Dos en inox


DIMENSIONS SANS VITRINETTE	L1610 x P800 x H1030 mm
DIMENSIONS AVEC VITRINETTE SANS VITRAGE	L1610 x P800 x H1300 mm
DIMENSIONS AVEC VITRINETTE AVEC VITRAGE	L1610 x P800 x H1500 mm
TEMPÉRATURE POUR TN	-2°C / +8°C
VOLUME	320 Litres
PUISSANCE FRIGO À -10°C POUR TN	350 Watts
ALIMENTATION	230V, 50Hz
PUISSANCE ABSORBÉE POUR TN	350 Watts
N° BACS (non fournis)	7 GN1/4 (pour vitrinette 1/4 - 6 GN1/3 (pour vitrinette 1/3)
RÉGULATION	Thermostat électronique

## DOTATION

1 PAIRE DE GLISSIÈRES AVEC 1 CLAYETTE GN1/1 PAR PORTE  
6 BACS POLYPROPYLENE 600X400

## ACCESSOIRES

2 roulettes avec frein et 2 roulettes sans frein  
avec 2 renforts OMEGA uniquement d'usine



REF.  
ACD/RS-108

REF.  
ACD/RM-155

REF.  
ACD/RL-180

Grille plastifiée 600x400



REF.

AC/GP-PAT

Paire glissières en acier inox "L"



REF.

AC/GT-PAT



PRIX HT



# Table à pizza 600x400 - Profondeur 800

ACIER INOX - Avec 3 portes - Possibilité groupe à gauche



PIZ 3P 800



Groupe à gauche

PIZ 3P 800 GAG



## VITRINETTES



Sans vitrage



Avec vitrage



Pour bacs GN1/4 - Capacité : 10

VSV4/215

VSV4/215 GAG

Pour bacs GN1/3 - Capacité : 9

VSV3/215

VSV3/215 GAG

Pour bacs GN1/4 - Capacité : 10

VD4/215

VD4/215 GAG

Pour bacs GN1/3 - Capacité : 9

VD3/215

VD3/215 GAG

Descriptif page 145 - Bacs non fournis



- Intérieur/Extérieur en inox AISI 304 sauf dessous
- Pieds inox réglables en hauteur
- Joints de portes magnétiques
- Isolation en polyuréthane sans CFC expansé injecté à haute pression
- Angles intérieurs arrondis
- Réévaporation automatique des eaux de condensats
- Dégivrage automatique
- Régulation électronique
- Gaz réfrigérant R455A
- Froid ventilé
- Panneau de commande électronique avec sonde NTC
- Groupe tropicalisé +43°C et 65 % d'humidité
- Dos en inox


DIMENSIONS SANS VITRINETTE	L2150 x P800 x H1030 mm
DIMENSIONS AVEC VITRINETTE SANS VITRAGE	L2150 x P800 x H1300 mm
DIMENSIONS AVEC VITRINETTE AVEC VITRAGE	L2150 x P800 x H1500 mm
TEMPÉRATURE POUR TN	-2°C / +8°C
VOLUME	680 Litres
PUISSANCE FRIGO À -10°C POUR TN	350 Watts
ALIMENTATION	230V, 50Hz
PUISSANCE ABSORBÉE POUR TN	350 Watts
N° BACS (non fournis)	10 GN1/4 (pour vitrinette 1/4 • 9 GN1/3 (pour vitrinette 1/3)
RÉGULATION	Thermostat électronique

## DOTATION

5 PAIRES DE GLISSIÈRES PAR PORTE

### ACCESSOIRES

2 roulettes avec frein et 2 roulettes sans frein avec 2 renforts OMEGA



REF.

ACD/RS-108

REF.

ACD/RM-155

REF.

ACD/RL-180

Grille plastifiée 600x400



REF.

AC/GP-PAT

Paire glissières en acier inox "L"



REF.

AC/GT-PAT



# Table à pizza 600x400 - Profondeur 800

ACIER INOX - Avec 3 portes et 6 tiroirs neutres - Possibilité groupe à gauche



PRIX HT



PIZ 3P 800 T6

T6: 6 tiroirs neutres avec bacs à pâtons 600x400 fournis



Groupe à gauche

PIZ 3P 800 T6 GAG



## VITRINETTES

Pour bacs GN1/4 - Capacité : 10

VSV4/215

VSV4/215 GAG

Pour bacs GN1/3 - Capacité : 9

VSV3/215

VSV3/215 GAG

Pour bacs GN1/4 - Capacité : 10

VD4/215

VD4/215 GAG

Pour bacs GN1/3 - Capacité : 9

VD3/215

VD3/215 GAG



Sans vitrage



Avec vitrage



Descriptif page 145 - Bacs non fournis



- Intérieur/Extérieur en inox AISI 304 sauf dessous
- Pieds inox réglables en hauteur
- Joints de portes magnétiques
- Isolation en polyuréthane sans CFC expansé injecté à haute pression
- Angles intérieurs arrondis
- Réévaporation automatique des eaux de condensats
- Dégivrage automatique
- Régulation électronique
- Gaz réfrigérant R455A
- Froid ventilé
- Panneau de commande électronique avec sonde NTC
- Groupe tropicalisé +43°C et 65 % d'humidité
- Dos en inox


DIMENSIONS SANS VITRINETTE	L2150 x P800 x H1030 mm
DIMENSIONS AVEC VITRINETTE SANS VITRAGE	L2150 x P800 x H1300 mm
DIMENSIONS AVEC VITRINETTE AVEC VITRAGE	L2150 x P800 x H1500 mm
TEMPÉRATURE POUR TN	-2°C / +8°C
VOLUME	450 Litres
PUISSANCE FRIGO À -10°C POUR TN	350 Watts
ALIMENTATION	230V, 50Hz
PUISSANCE ABSORBÉE POUR TN	350 Watts
N° BACS (non fournis)	10 GN1/4 (pour vitrine 1/4 • 9 GN1/3 (pour vitrine 1/3)
RÉGULATION	Thermostat électronique

## DOTATION

1 PAIRE DE GLISSIÈRES AVEC 1 CLAYETTE GN1/1 PAR PORTE  
6 BACS POLYPROPYLENE 600X400

## ACCESSOIRES

2 roulettes avec frein et 2 roulettes sans frein avec 2 renforts OMEGA uniquement d'usine



REF.

ACD/RS-108

REF.

ACD/RM-155

REF.

ACD/RL-180

Grille plastifiée 600x400



REF.

AC/GP-PAT

Paire glissières en acier inox "L"



REF.

AC/GT-PAT



PRIX HT



# Table à pizza 600x400 - Profondeur 800

ACIER INOX - Avec 4 portes - Possibilité groupe à gauche



PIZ 4P 800



Groupe à gauche

PIZ 4P 800 GAG



## VITRINETTES

Sans vitrage



Avec vitrage



Pour bacs GN1/4 - Capacité : 13

VSV4/270

VSV4/270 GAG

Pour bacs GN1/3 - Capacité : 12

VSV3/270

VSV3/270 GAG

Pour bacs GN1/4 - Capacité : 13

VD4/270

VD4/270 GAG

Pour bacs GN1/3 - Capacité : 12

VD3/270

VD3/270 GAG

Descriptif page 145 - Bacs non fournis



- Intérieur/Extérieur en inox AISI 304 sauf dessous
- Pieds inox réglables en hauteur
- Joints de portes magnétiques
- Isolation en polyuréthane sans CFC expansé injecté à haute pression
- Angles intérieurs arrondis
- Réévaporation automatique des eaux de condensats
- Dégivrage automatique
- Régulation électronique
- Gaz réfrigérant R455A
- Froid ventilé
- Panneau de commande électronique avec sonde NTC
- Groupe tropicalisé +43°C et 65 % d'humidité
- Dos en inox


DIMENSIONS SANS VITRINETTE	L2700 x P800 x H1030 mm
DIMENSIONS AVEC VITRINETTE SANS VITRAGE	L2700 x P800 x H1300 mm
DIMENSIONS AVEC VITRINETTE AVEC VITRAGE	L2700 x P800 x H1500 mm
TEMPÉRATURE POUR TN	-2°C / +8°C
VOLUME	680 Litres
PUISSANCE FRIGO À -10°C POUR TN	350 Watts
ALIMENTATION	230V, 50Hz
PUISSANCE ABSORBÉE POUR TN	350 Watts
N° BACS (non fournis)	13 GN1/4 (pour vitrinette 1/4 • 12 GN1/3 (pour vitrinette 1/3)
RÉGULATION	Thermostat électronique

## DOTATION

5 PAIRES DE GLISSIÈRES PAR PORTE

### ACCESSOIRES

2 roulettes avec frein et 2 roulettes sans frein avec 2 renforts OMEGA



REF.

ACD/RS-108

REF.

ACD/RM-155

REF.

ACD/RL-180

Grille plastifiée 600x400



REF.

AC/GP-PAT

Paire glissières en acier inox "L"



REF.


AC/GT-PAT

# Table à pizza 600x400 - Profondeur 800


ACIER INOX - Avec 4 portes et 6 tiroirs neutres - Possibilité groupe à gauche



PRIX HT



PIZ 4P 800 T6



Groupe à gauche

PIZ 4P 800 T6 GAG

T6: 6 tiroirs neutres avec bacs à pâtons 600x400 fournis



## VITRINETTES

Sans vitrage



Avec vitrage



Pour bacs GN1/4 - Capacité : 13

VSV4/270

VSV4/270 GAG

Pour bacs GN1/3 - Capacité : 12

VSV3/270

VSV3/270 GAG

Pour bacs GN1/4 - Capacité : 13

VD4/270

VD4/270 GAG

Pour bacs GN1/3 - Capacité : 12

VD3/270

VD3/270 GAG

Descriptif page 145 - Bacs non fournis



- Intérieur/Extérieur en inox AISI 304 sauf dessous
- Pieds inox réglables en hauteur
- Joints de portes magnétiques
- Isolation en polyuréthane sans CFC expansé injecté à haute pression
- Angles intérieurs arrondis
- Réévaporation automatique des eaux de condensats
- Dégivrage automatique
- Régulation électronique
- Gaz réfrigérant R455A
- Froid ventilé
- Panneau de commande électronique avec sonde NTC
- Groupe tropicalisé +43°C et 65 % d'humidité
- Dos en inox


DIMENSIONS SANS VITRINETTE	L2700 x P800 x H1030 mm
DIMENSIONS AVEC VITRINETTE SANS VITRAGE	L2700 x P800 x H1300 mm
DIMENSIONS AVEC VITRINETTE AVEC VITRAGE	L2700 x P800 x H1500 mm
TEMPÉRATURE POUR TN	-2°C / +8°C
VOLUME	680 Litres
PUISSANCE FRIGO À -10°C POUR TN	350 Watts
ALIMENTATION	230V, 50Hz
PUISSANCE ABSORBÉE POUR TN	350 Watts
N° BACS (non fournis)	7 GN1/4 (pour vitrinette 1/4 • 6 GN1/3 (pour vitrinette 1/3)
RÉGULATION	Thermostat électronique

## DOTATION

1 PAIRE DE GLISSIÈRES AVEC 1 CLAYETTE GN1/1 PAR PORTE  
6 BACS POLYPROPYLENE 600X400

### ACCESSOIRES

2 roulettes avec frein et 2 roulettes sans frein avec 2 renforts OMEGA uniquement d'usine



REF.

ACD/RS-108

REF.

ACD/RM-155

REF.

ACD/RL-180

Grille plastifiée 600x400



REF.

AC/GP-PAT

Paire glissières en acier inox "L"



REF.

AC/GT-PAT

# SALADETTES

## • FROID STATIQUE

Température  
positive



**FROID VENTILÉ**

Snack



Acier inox



- Intérieur/Extérieur en inox AISI 304 sauf dessous
- Joints de portes magnétiques
- Isolation en polyuréthane sans CFC expansé injecté à haute pression
- Angles intérieurs arrondis
- Réévaporation automatique des eaux de condensats
- Régulation électronique
- Gaz réfrigérant R455A
- Froid statique ou ventilé
- Grille amovible pour faciliter l'accès au groupe
- Groupe tropicalisé pour ambiance +43°C et 65 % d'humidité
- 5 niveaux possibles
- Pas de 60 mm

## Saladette en froid ventilé



ARRIÈRE INOX




# Saladette 2 portes



PRIX HT



Couvercle ouvert



130 mm

Avec couvercle en acier inox

SA 2P CC (statique)

SA 2P CC-V (ventilé)

DIMENSIONS : L 900 x P 700 x H 840 mm

POIDS : 60 Kg

Bacs non fournis &gt; Compositions possibles en page 172

Avec plan en acier inox

SA 2P INOX (statique)

SA 2P INOX-V (ventilé)

DIMENSIONS : L 904 x P 700 x H 880 mm

POIDS : 65 Kg



Avec dossier plan en acier inox

SA 2P INOX+DOSS (statique)

SA 2P INOX+DOSS-V (ventilé)

DIMENSIONS : L 904 x P 700 x H 980 mm

POIDS : 65 Kg

Avec plan en granit

SA 2P GR (statique)

SA 2P GR-V (ventilé)

DIMENSIONS : L 904 x P 700 x H 870 mm

POIDS : 100 Kg



- Intérieur/Extérieur en inox AISI 304 sauf dessous
- Pieds inox réglables en hauteur
- Joints de portes magnétiques
- Isolation en polyuréthane sans CFC expansé injecté à haute pression
- Angles intérieurs arrondis
- Réévaporation automatique des eaux de condensats
- Régulation électronique
- Gaz réfrigérant R455A
- Froid statique ou ventilé suivant disponibilité
- Grille amovible pour faciliter l'accès au groupe
- Groupe tropicalisé pour ambiance +43°C et 65 % d'humidité
- Dos en inox
- 5 niveaux possibles
- Pas de 60mm

TEMPÉRATURE POUR VERSION STATIQUE	+4°C / +10°C
TEMPÉRATURE POUR VERSION VENTILÉ	+2°C / +8°C
VOLUME	220 Litres
PUISSANCE FRIGO À -10°C POUR TN	460 Watts
ALIMENTATION	230V, 50Hz
ÉVAPORATEUR	Statique, plaque
PUISSANCE ABSORBÉE POUR TN	460 Watts
RÉGULATION	Thermostat électronique

## DOTATION

1 PAIRE DE GLISSIÈRES AVEC 1 CLAYETTE GN 1/1 (530X325 MM) PAR PORTE

## ACCESSOIRES


2 roulettes avec frein et 2 roulettes sans frein avec 2 renforts OMEGA



REF.

ACD/RSAL

Grille plastifiée GN 1/1



REF.

AC/GP-GN1/1

Glissières en acier inox table 700



REF.

AC/GS-GN

# Saladette 2 portes

BACS NON INCLUS



PRIX HT



130 mm

Avec vitre droite

SA 2P+VD (statique)

SA 2P+VD-V (ventilé)

DIMENSIONS : L 904 x P 700 x H 1140 mm

POIDS : 63 Kg

Bacs non fournis &gt; Compositions possibles en page 172

Avec plan en granit et dosseret en acier inox

SA 2P GR+TOP INOX (statique)

SA 2P GR+TOP INOX-V (ventilé)

DIMENSIONS : L 900 x P 700 x H 1080 mm

POIDS : 96 Kg

5 bacs GN1/6 non fournis



OPTION TIROIRS

T2SLG (gauche)

T2SLD (droit)

DIMENSIONS UTILES TIROIR : L 288 x P 535 x H 175 mm

Montage d'usine uniquement



- Intérieur/Extérieur en inox AISI 304 sauf dessous
- Pieds inox réglables en hauteur
- Joints de portes magnétiques
- Isolation en polyuréthane sans CFC expansé injecté à haute pression
- Angles intérieurs arrondis
- Réévaporation automatique des eaux de condensats
- Régulation électronique
- Gaz réfrigérant R455A
- Froid statique ou ventilé
- Grille amovible pour faciliter l'accès au groupe
- Groupe tropicalisé pour ambiance +43°C et 65 % d'humidité
- Dos en inox
- 5 niveaux possibles
- Pas de 60mm

TEMPÉRATURE POUR VERSION STATIQUE	+4°C / +10°C
TEMPÉRATURE POUR VERSION VENTILÉ	+2°C / +8°C
VOLUME	220 Litres
PUISSANCE FRIGO À -10°C POUR TN	460 Watts
ALIMENTATION	230V, 50Hz
ÉVAPORATEUR	Statique, plaque
PUISSANCE ABSORBÉE POUR TN	460 Watts
RÉGULATION	Thermostat électronique

## DOTATION

1 PAIRE DE GLISSIÈRES AVEC 1 CLAYETTE GN 1/1 (530X325 MM) PAR PORTE


## ACCESSOIRES

2 roulettes avec frein et 2 roulettes sans frein avec 2 renforts OMEGA



REF.  
ACD/RSAL

Grille plastifiée GN 1/1



REF.  
AC/GP-GN1/1

Glissières en acier inox table 700



REF.  
AC/GS-GN



PRIX HT



# Saladette 3 portes

Vitrine  
voir page 1452 portes et 6 tiroirs neutres avec plan en granit  
et vitrine réfrigérée

PIZ 2P 6 TN Sans vitrine

DIMENSIONS : L 1410 x P 700 x H 1070 mm

POIDS : 190 Kg

VD4/140 (pour bacs 1/4 et avec vitrage)

VD3/140 (pour bacs 1/3 et avec vitrage)

VSV4/140 (pour bacs 1/4 et sans vitrage)

VSV3/140 (pour bacs 1/3 et sans vitrage)

Couvercle ouvert  
(coulissant)

Avec couvercle en acier inox

SA 3P CC (statique)

SA 3P CC-V (ventilé)

DIMENSIONS : L 1380 x P 700 x H 840 mm

POIDS : 85 Kg

Bacs non fournis > Compositions possibles  
en page 173

Avec plan en acier inox

SA 3P INOX (statique)

SA 3P INOX-V (ventilé)

DIMENSIONS : L 1380 x P 700 x H 880 mm

POIDS : 89 Kg

Avec plan en inox

SA 3P INOX+DOSS (statique)

SA 3P INOX+DOSS-V (ventilé)

DIMENSIONS : L 1380 x P 700 x H 980 mm

POIDS : 107 Kg



- Intérieur/Extérieur en inox AISI 304 sauf dessous
- Pieds inox réglables en hauteur
- Joints de portes magnétiques
- Isolation en polyuréthane sans CFC expansé injecté à haute pression
- Angles intérieurs arrondis
- Réévaporation automatique des eaux de condensats
- Régulation électronique
- Gaz réfrigérant R455A
- Froid statique ou ventilé
- Grille amovible pour faciliter l'accès au groupe
- Groupe tropicalisé pour ambiance +43°C et 65 % d'humidité
- Dos en inox
- 5 niveaux possibles
- Pas de 60mm

TEMPÉRATURE POUR VERSION STATIQUE +4°C / +10°C

TEMPÉRATURE POUR VERSION VENTILÉ +2°C / +8°C

VOLUME 360 Litres

PUISSANCE FRIGO À -10°C POUR TN 460 Watts

ALIMENTATION 230V, 50Hz

ÉVAPORATEUR Statique, plaque

PUISSANCE ABSORBÉE POUR TN 460 Watts

RÉGULATION Thermostat électronique

## DOTATION

1 PAIRE DE GLISSIÈRES AVEC 1 CLAYETTE GN 1/1  
(530X325 MM) PAR PORTE


## ACCESSOIRES

2 roulettes avec frein et 2 roulettes  
sans frein avec 2 renforts OMEGA

REF.

ACD/RSAL

Grille plastifiée GN 1/1



REF.

AC/GP-GN1/1

Glissières en acier inox table 700



REF.

AC/GS-GN



# Saladette 3 portes



Avec plan en granit

SA 3P GR (statique)

SA 3P GR-V (ventilé)

DIMENSIONS : L 1410 x P 700 x H 870 mm

POIDS : 157 Kg

Avec vitre droite (VD)

SA 3P+VD (statique)

SA 3P+VD-V (ventilé)

DIMENSIONS : L 1380 x P 700 x H 1140 mm

POIDS : 91 Kg

Bacs non fournis > Compositions possibles en page 173



Avec plan en granit et dossier en acier inox

SA 3P GR+TOP INOX (statique)

SA 3P GR+TOP INOX-V (ventilé)

DIMENSIONS : L 1380 x P 700 x H 1070 mm

POIDS : 140 Kg

8 bacs GN1/6 non fournis

Option tiroirs

T2SLG (gauche)

T2SLC (centre)

T2SLD (droit)

DIMENSIONS UTILES TIROIR :

L 288 x P 535 x H 175 mm

BACS NON INCLUS



PRIX HT



- Intérieur/Extérieur en inox AISI 304 sauf dessous
- Pieds inox réglables en hauteur
- Joints de portes magnétiques
- Isolation en polyuréthane sans CFC expansé injecté à haute pression
- Angles intérieurs arrondis
- Réévaporation automatique des eaux de condensats
- Régulation électronique
- Gaz réfrigérant R455A
- Froid statique ou ventilé
- Grille amovible pour faciliter l'accès au groupe
- Groupe tropicalisé pour ambiance +43°C et 65 % d'humidité
- Dos en inox
- 5 niveaux possibles
- Pas de 60mm

TEMPÉRATURE POUR VERSION STATIQUE	+4°C / +10°C
TEMPÉRATURE POUR VERSION VENTILÉ	+2°C / +8°C
VOLUME	220 Litres
PUISSANCE FRIGO À -10°C POUR TN	460 Watts
ALIMENTATION	230V, 50Hz
ÉVAPORATEUR	Statique, plaque
PUISSANCE ABSORBÉE POUR TN	460 Watts
RÉGULATION	Thermostat électronique

## DOTATION

1 PAIRE DE GLISSIÈRES AVEC 1 CLAYETTE GN 1/1 (530X325 MM) PAR PORTE

## ACCESSOIRES

2 roulettes avec frein et 2 roulettes sans frein avec 2 renforts OMEGA



REF.

ACD/RSAL

Grille plastifiée GN 1/1



REF.

AC/GP-GN1/1

Glissières en acier inox table 700



REF.

AC/GS-GN



PRIX HT



# Saladette 3 portes



Avec plan en granit

PIZ 3P GRD (statique)

PIZ 3P GRD-V (ventilé)

DIMENSIONS : L 1410 x P 700 x H 1070 mm  
POIDS : 186 Kg

Avec 6 tiroirs neutres avec plan en granit

PIZ 3P 6 TN (statique)

PIZ 3P 6 TN-V (ventilé)

DIMENSIONS : L 1900 x P 700 x H 1070 mm  
POIDS : 85 Kg



Descriptif vitrinette  
p 145



VD4/140 (pour bacs 1/4 et avec vitrage)  
VD3/140 (pour bacs 1/3 et avec vitrage)  
VSV4/140 (pour bacs 1/4 et sans vitrage)  
VSV3/140 (pour bacs 1/3 et sans vitrage)

Descriptif vitrinette  
p 145



VD4/140 (pour bacs 1/4 et avec vitrage)  
VD3/140 (pour bacs 1/3 et avec vitrage)  
VSV4/140 (pour bacs 1/4 et sans vitrage)  
VSV3/140 (pour bacs 1/3 et sans vitrage)



- Intérieur/Extérieur en inox AISI 304 sauf dessous
- Pieds inox réglables en hauteur
- Joints de portes magnétiques
- Isolation en polyuréthane sans CFC expansé injecté à haute pression
- Angles intérieurs arrondis
- Réévaporation automatique des eaux de condensats
- Régulation électronique
- Gaz réfrigérant R455A
- Froid statique ou ventilé
- Grille amovible pour faciliter l'accès au groupe
- Groupe tropicalisé pour ambiance +43°C et 65 % d'humidité
- Dos en inox
- 5 niveaux possibles
- Pas de 60mm

TEMPÉRATURE POUR VERSION STATIQUE	+4°C / +10°C
TEMPÉRATURE POUR VERSION VENTILÉ	+2°C / +8°C
VOLUME	360 Litres
PUISSANCE FRIGO À -10°C POUR TN	460 Watts
ALIMENTATION	230V, 50Hz
ÉVAPORATEUR	Statique, plaque
PUISSANCE ABSORBÉE POUR TN	460 Watts
RÉGULATION	Thermostat électronique

## DOTATION

1 PAIRE DE GLISSIÈRES AVEC 1 CLAYETTE GN 1/1 (530X325 MM) PAR PORTE


### ACCESSOIRES

2 roulettes avec frein et 2 roulettes sans frein avec 2 renforts OMEGA



REF.  
ACD/RSAL

Grille plastifiée GN 1/1



REF.  
AC/GP-GN1/1

Glissières en acier inox table 700



REF.  
AC/GS-GN

# Accessoires pour saladettes

## Tiroirs

Le tiroir réfrigéré est le résultat d'une longue expérience dans le domaine du stockage et de la réfrigération. Ce projet allie une haute technologie et une étude minutieuse des détails de fonctionnement avec une attention particulière pour les caractéristiques esthétiques : le tiroir et la table réfrigérés deviennent donc un véritable élément d'ameublement pour la cuisine.



T2SLG (gauche)

T2SLC (centre)

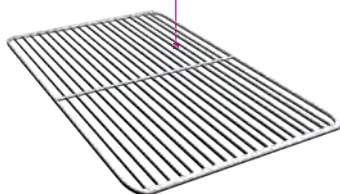
T2SLD (droit)

Bac et couvercle GN en acier inox



MODÈLE	CODE	DIMENSIONS LxPxH mm
GN1/9 - Bac	BAC GN1/9 100	176 x 180 x 100
GN1/9 - Couvercle en acier inox	COUVERCLE 1/9	-
GN1/6 - Bac	BAC GN1/6 150	176 x 162 x 150
GN1/6 - Couvercle en acier inox	COUVERCLE 1/6	-
GN1/4 - Bac	BAC GN1/4 150	265 x 162 x 150
GN1/4 - Couvercle en acier inox	COUVERCLE 1/4	-
GN1/3 - Bac	BAC GN1/3 150	325 x 175 x 150
GN1/3 - Couvercle en acier inox	COUVERCLE 1/3	-
GN1/2 - Bac	BAC GN1/2 150	325 x 265 x 150
GN1/2 - Couvercle en acier inox	COUVERCLE 1/2	-
GN1/1 - Bac	BAC GN1/1 150	530 x 325 x 150
GN1/1 - Couvercle en acier inox	COUVERCLE 1/1	-


Grille plastifiée GN 1/1



RÉF.

AC/GP-GN1/1

Glissières en acier inox saladette



RÉF.

AC/GS-GN

2 roulettes avec frein et 2 roulettes sans frein avec 2 renforts OMEGA

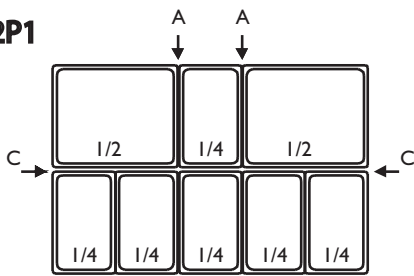


RÉF.

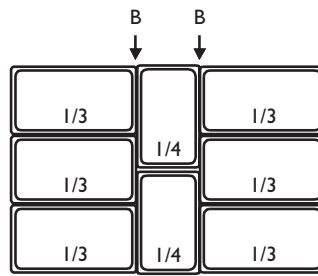
AC/RSAL

# Combinaison bacs pour les salades

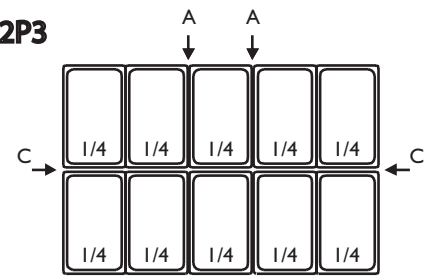
2P1



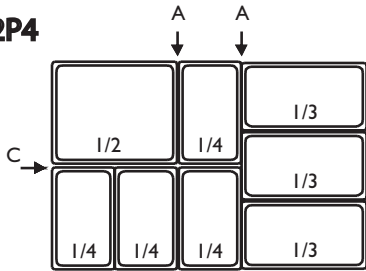
2P2



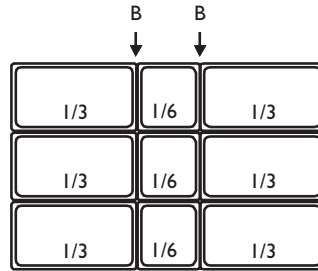
2P3



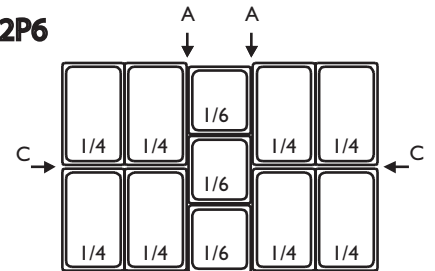
2P4



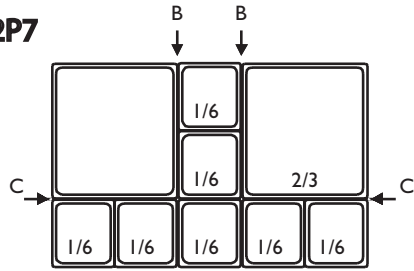
2P5



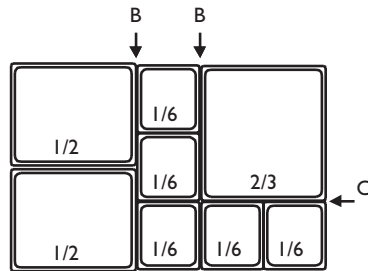
2P6



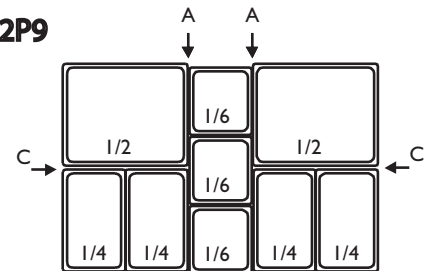
2P7



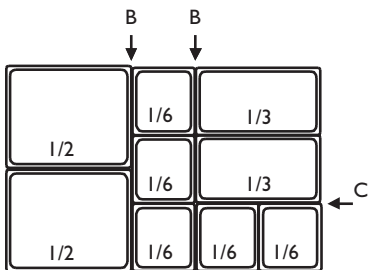
2P8



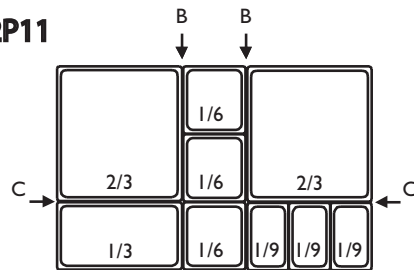
2P9



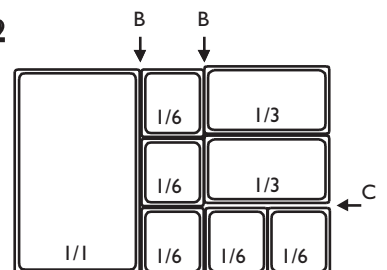
2P10



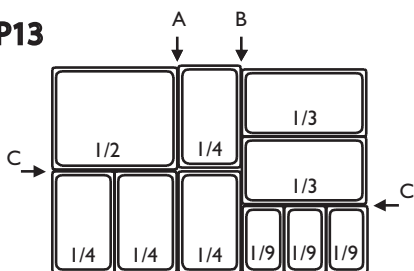
2P11



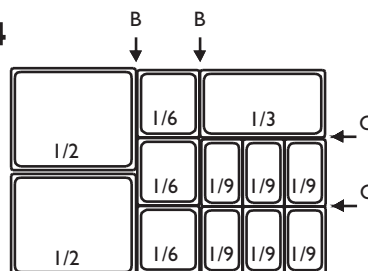
2P12



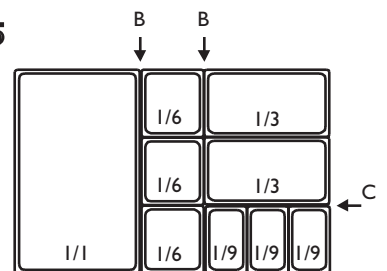
2P13



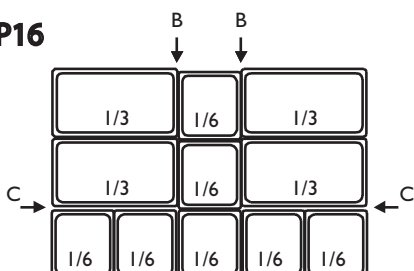
2P14



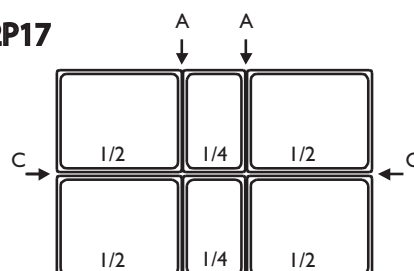
2P15



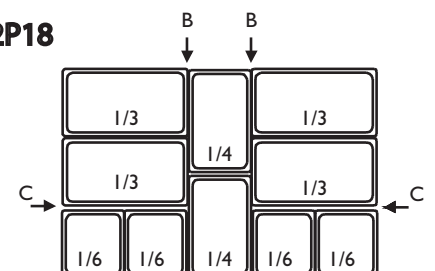
2P16



2P17

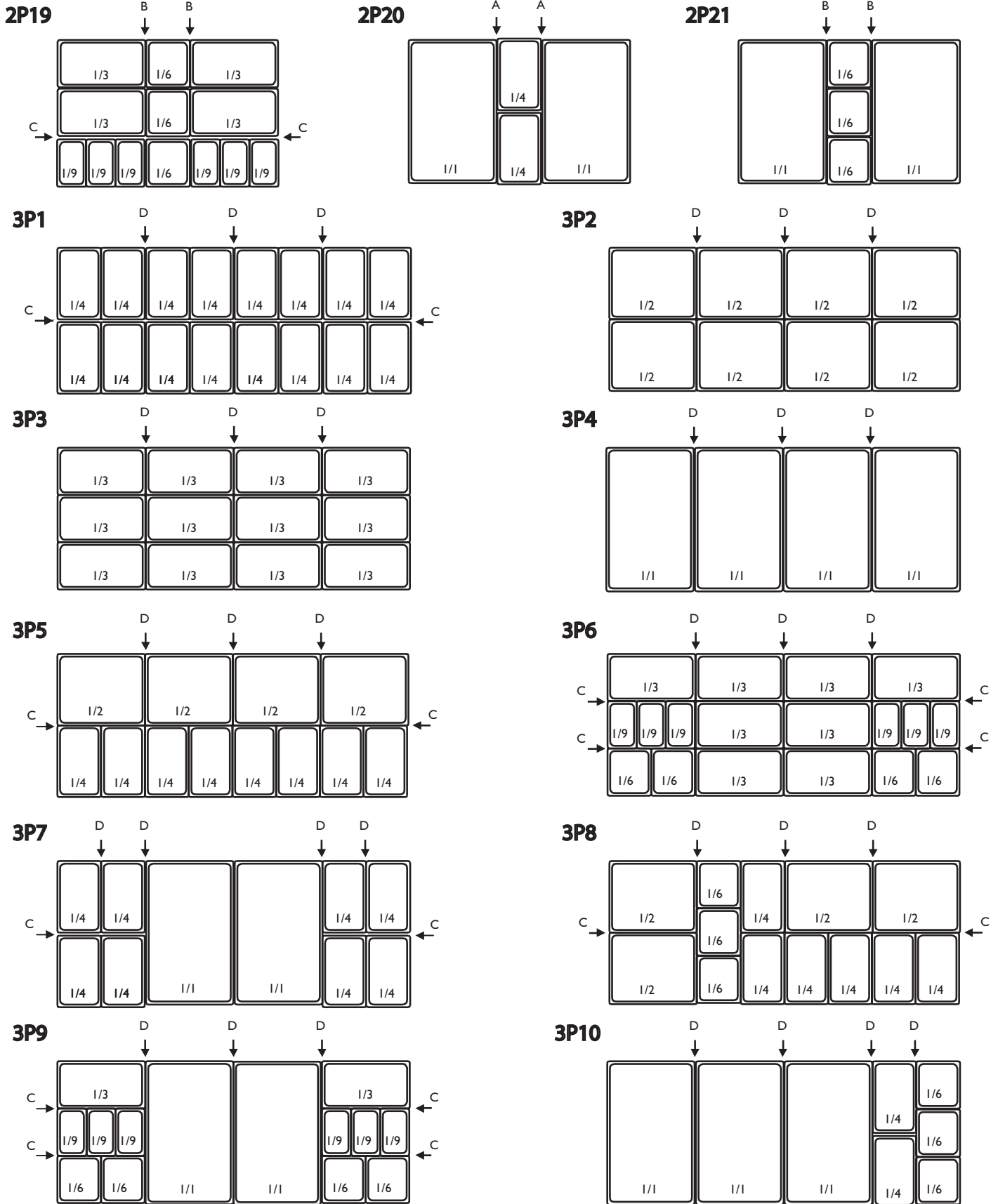


2P18



Barrettes fournies : 2 en A - 2 en B - 2 en C

# 2 et 3 portes



Dimensions barrettes en mm : A : 530x43 - B : 530x37 - C : 295x21 - D : 530x21  
 Prix public : 6 € HT



# SALADETTES

## • FROID VENTILÉ

Température positive



**FROID VENTILÉ**



- Froid ventilé
- Intérieur/Extérieur en inox sauf dos extérieur
- Gaz réfrigérant R290
- Isolation 50 mm en polyuréthane injecté, densité 40 Kg/m<sup>3</sup>
- Joints de portes magnétiques
- Isolation en polyuréthane sans CFC expansé injecté à haute pression
- Angles intérieurs/extérieurs arrondis et fond embouti
- Bonde d'évacuation des eaux de nettoyage
- Évaporateur traité anti-corrosion
- Contrôle électronique
- Évaporation automatique des eaux de dégivrage
- Pieds inox réglables en hauteur
- Plan de travail en granit pour SA2PGR+TOPINOX
- Plan de travail en polyuréthane

Acier inox

# Saladette 2 portes

ACIER INOX - Avec couvercle ou plan en granit et dossier



**SA 2P CC V**

**DIMENSIONS : L 906 x P 700 x H 894 mm**

**2 bacs GN1/4 - profondeur 100 mm non fournis  
+ 6 bacs GN1/3 - profondeur 150 mm non fournis**

**BACS NON INCLUS  
BLOC TIROIRS IMPOSSIBLE**

Avec plan en granit et dossier



**SA 2P GR+TOP INOX V**

**DIMENSIONS : L 906 x P 700 x H 1010 mm**

**2 bacs GN1/3 + 1 bac GN1/6 - profondeur 100 mm  
non fournis ou 5 bacs GN1/6 non fournis**

## DOTATION

**1 PAIRE DE GLISSIÈRES AVEC 1 CLAYETTE GN 1/1 PAR PORTE**

POIDS 2 PORTES	170 Kg
TEMPÉRATURE POUR TN	-2°C / +8°C
VOLUME 2 PORTES	300 Litres
PUISSANCE FRIGO 2 PORTES	298 Watts
ALIMENTATION	230V, 50Hz
RÉGULATION	Thermostat électronique

MODÈLE	CODE	DIMENSIONS LxPxH mm
GN1/6 - Bac	BAC GN1/6 150	176 x 162 x 150
GN1/6 - Couvercle en acier inox	COUVERCLE 1/6	-
GN1/4 - Bac	BAC GN1/4 150	265 x 162 x 150
GN1/4 - Couvercle en acier inox	COUVERCLE 1/4	-
GN1/3 - Bac	BAC GN1/3 150	325 x 175 x 150
GN1/3 - Couvercle en acier inox	COUVERCLE 1/3	-

## ACCESSOIRES

Kit roulettes



RÉF.

**ACD/RS-108**


RÉF.

**ACD/RM-155**

RÉF.

**ACD/RL-180**

Grille plastifiée GN 1/1



RÉF.

**AC/GP-GN1/1**

Glissières en acier inox  
saladette ventilée




RÉF.

**ACF/GSV-GN**

# TABLES INOX NEUTRES

---



Acier inox





- Intérieur/Extérieur en inox
- Piétement tubes carrés sur vérin réglable en hauteur
- Dossieret arrière hauteur 100 mm
- Tables plonges avec bonde de surverse, livrées sans robinetterie
- Étagère basse pleine renforcée par oméga
- Livré démonté pour Version TN

CODE	DIMENSIONS TABLE (mm)	DIMENSIONS BAC (mm)
<b>Table avec 1 bac (droite ou gauche) et égouttoir</b>		
TL 10	1000 x 700 x 950 H	400 x 500 x 300 H
TL12	1200 x 700 x 950 H	500 x 500 x 300 H
TL14	1400 x 700 x 950 H	600 x 500 x 300 H
TL16	1600 x 700 x 950 H	600 x 500 x 300 H
<b>Table avec 2 bacs</b>		
TL2-10	1000 x 700 x 950 H	400 x 500 x 300 H
TL2-12	1200 x 700 x 950 H	500 x 500 x 300 H
TL2-14	1400 x 700 x 950 H	600 x 500 x 300 H
<b>Tables avec 2 bacs (droite ou gauche) et égouttoir</b>		
TL2E-14	1400 x 700 x 950 H	400 x 500 x 300 H
TL2E-16	1600 x 700 x 950 H	400 x 500 x 300 H
TL2E-18	1800 x 700 x 950 H	500 x 500 x 300 H
TL2E-20	2000 x 700 x 950 H	600 x 500 x 300 H



PRIX HT



# Tables inox neutres

## TABLES INOX P.700 - SANS DOSSERET 1 ÉTAGÈRE Hauteur plan de travail 850 mm



CODE	DIMENSIONS
TN06SD	600x700x850 H mm
TN07SD	700x700x850 H mm
TN08SD	800x700x850 H mm
TN10SD	1000x700x850 H mm
TN12SD	1200x700x850 H mm
TN14SD	1400x700x850 H mm
TN16SD	1600x700x850 H mm
TN18SD	1800x700x850 H mm
TN20SD	2000x700x850 H mm

## TABLES INOX P.700 - AVEC DOSSERET 100 MM 1 ÉTAGÈRE Hauteur plan de travail 850 mm



CODE	DIMENSIONS
TN06AD	600x700x950 H mm
TN07AD	700x700x950 H mm
TN08AD	800x700x950 H mm
TN10AD	1000x700x950 H mm
TN12AD	1200x700x950 H mm
TN14AD	1400x700x950 H mm
TN16AD	1600x700x950 H mm
TN18AD	1800x700x950 H mm
TN20AD	2000x700x950 H mm

## TABLES INOX P.700 - AVEC DOSSERET 100 MM 1 BAC + ÉGOUTTOIR À DROITE Hauteur plan de travail 850 mm



CODE	DIMENSIONS
TL10	1000x700x950 H mm
TL12	1200x700x950 H mm
TL14	1400x700x950 H mm
TL16	1600x700x950 H mm

## TABLES INOX P.700 - AVEC DOSSERET 100 MM 1 BAC + ÉGOUTTOIR À GAUCHE Hauteur plan de travail 850 mm



CODE	DIMENSIONS
TL10G	1000x700x950 H mm
TL12G	1200x700x950 H mm
TL14G	1400x700x950 H mm
TL16G	1600x700x950 H mm

## TABLES INOX P.700 - AVEC DOSSERET 100 MM 2 BACS SANS ÉGOUTTOIR Hauteur plan de travail 850 mm



CODE	DIMENSIONS
TL2-07	700x700x950 H mm
TL2-10	1000x700x950 H mm
TL2-12	1200x700x950 H mm
TL2-14	1400x700x950 H mm

- Intérieur/Extérieur en inox
- Piètement tubes carrés sur vérin réglable en hauteur
- Dossieret arrière hauteur 100 mm
- Étagère basse pleine renforcée par oméga
- Tables plonges avec bonde de surverse, livrées sans robinetterie
- Livré démonté (pour version TN)

# Tables inox neutres



PRIX HT



## TABLES INOX P.700 - AVEC DOSSERET 100 MM 2 BACS + ÉGOUTTOIR À DROITE

Hauteur plan de travail 850 mm



CODE	DIMENSIONS
TL2E-14	1400x700x950 H mm
TL2E-16	1600x700x950 H mm
TL2E-18	1800x700x950 H mm
TL2E-20	2000x700x950 H mm

## TABLES INOX P.700 - AVEC DOSSERET 100 MM 2 BACS + ÉGOUTTOIR À GAUCHE

Hauteur plan de travail 850 mm



CODE	DIMENSIONS
TL2E-14G	1400x700x950 H mm
TL2E-16G	1600x700x950 H mm
TL2E-18G	1800x700x950 H mm
TL2E-20G	2000x700x950 H mm

## MEUBLE DE RANGEMENT INOX P.700 - SANS DOSSERET 2 PORTES COULISSANTES + 1 ÉTAGÈRE

Hauteur plan de travail 850 mm



CODE	DIMENSIONS
TNA10SD	1000x700x850 H mm
TNA12SD	1200x700x850 H mm
TNA14SD	1400x700x850 H mm
TNA16SD	1600x700x850 H mm
TNA18SD	1800x700x850 H mm
TNA20SD	2000x700x850 H mm

## MEUBLE DE RANGEMENT INOX P.700 - AVEC DOSSERET 100 MM 2 PORTES COULISSANTES + 1 ÉTAGÈRE

Hauteur plan de travail 850 mm



CODE	DIMENSIONS
TNA10AD	1000x700x950 H mm
TNA12AD	1200x700x950 H mm
TNA14AD	1400x700x950 H mm
TNA16AD	1600x700x950 H mm
TNA18AD	1800x700x950 H mm
TNA20AD	2000x700x950 H mm

## MEUBLE DE RANGEMENT INOX P.700 - SANS DOSSERET 2 PORTES COULISSANTES + 3 TIROIRS + 1 ÉTAGÈRE

Hauteur plan de travail 850 mm



CODE	DIMENSIONS
TNA3-16SD	1600x700x850 H mm
TNA3-18SD	1800x700x850 H mm
TNA3-20SD	2000x700x850 H mm

## MEUBLE DE RANGEMENT INOX P.700 - AVEC DOSSERET 100 MM 2 PORTES COULISSANTES

+ 3 TIROIRS + 1 ÉTAGÈRE - Hauteur plan de travail 850 mm



CODE	DIMENSIONS
TNA3-16AD	1600x700x950 H mm
TNA3-18AD	1800x700x950 H mm
TNA3-20AD	2000x700x950 H mm

- Intérieur/Extérieur en inox
- Piétement tubes carrés sur vérin réglable en hauteur
- Dosseret arrière hauteur 100 mm
- Étagère basse pleine renforcée par oméga
- Tables plonges avec bonde de surverse, livrées sans robinetterie
- Livré démonté



# VITRINES

Pour le bon fonctionnement des meubles, il est indispensable de respecter les classes de températures et d'hygrométries suivantes : 25°C - 60% HR - classe 3.

Au-delà de ces valeurs, le fonctionnement des vitrines peut être perturbé et présenter des risques de condensation. La responsabilité de la société DAP ne saurait être engagée en cas de non respect de ces règles. Un contrôle de l'ambiance est nécessaire, une climatisation du magasin est conseillée.



▪ SLIM : Produits laitiers - Fromage - Sandwich -  
Charcuterie - Pâtisserie ..... 182



▪ SIENA : Snacking - Pâtisserie ..... 184



▪ RUBI : Boulangerie - Pâtisserie - Traiteur ..... 190

NOUVEAUTÉ  
2024



▪ MILA : Pâtisserie ..... 198



▪ PERLA : Pâtisserie - Chocolat - Sandwichs ..... 202




▪ VERA : Pâtisserie - Viande - Traiteur - Produits laitiers/Fromage ... 212



▪ VIVA : Viande - Traiteur - Produits laitiers/Fromage..... 216



▪ ONYX : Viande - Traiteur - Produits laitiers/Fromage -  
Sandwichs - Pâtisserie ..... 222



▪ NOVA : Pâtisserie - Traiteur – Superette – Snacking -  
Produits laitiers ..... 230

NOUVEAUTÉ  
2024



PRIX HT



# VITRINES SLIM

## Produits laitiers - Fromage - Sandwich - Charcuterie Pâtisserie



FROID STATIQUE




Joues grises sur SLIMeco  
Joues noires sur SLIM

Soubassement gris sur SLIMeco  
Soubassement noir sur SLIM



DÉCORS STANDARD



DÉCORS EN OPTION

### OPTIONS

Options	Fermetures arrières plexi	Resistance anti-buée	Tablette de service en inox	Eclairage frontale inférieur par LED	Tablette repose sac	Décor supérieur en option	Option chassis avec 4 roulettes	Option planche à découper en polypropylène	Option porte papier en ABS	Option porte balance en inox	Option séparation mobile en verre
SLIM100											
SLIM150											
SLIM200											
SLIM250											
SLIM300											

Pour consulter les tarifs, flasher le QR code en haut de cette page

- Froid statique
- Évaporateur traité par cataphorèse
- Avec réserves avec évaporateur dédié
- Vitrage droit rabattable
- Gaz réfrigérant R290
- Température +4°C, +6°C
- Éclairage LED
- Plateau d'exposition en inox
- Étagère intermédiaire non réfrigérée
- Tablette de service arrière en inox ou granit

- en fonction du stock disponible
- Thermostat électronique
- Dégivrage naturel (par arrêt programmé du compresseur)
- Évacuation des eaux de dégivrage manuel
- Joues grises sur SLIMeco
- Joues noires sur SLIM
- Conditions de fonctionnement classe climatique 3 -M2 : température ambiante maxi +25°C et humidité relative maxi 60%.

# Vitrine Slim

Produits laitiers - Fromage - Sandwich - Charcuterie - Pâtisserie



FROID STATIQUE

Joues grises pour SLIMeco  
Joues noires pour SLIM



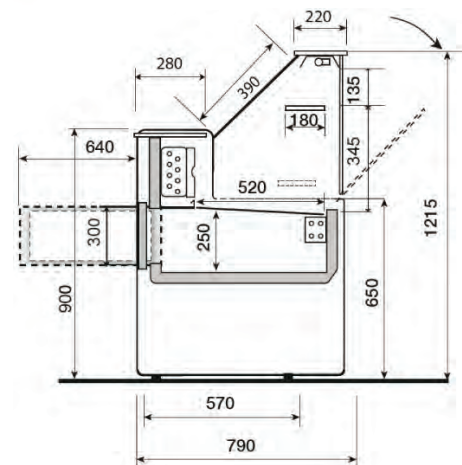
Vidéo du produit

Soubassement gris pour SLIMeco  
Soubassement noir pour SLIM


SLIM NOIRE GÉRÉE SUR STOCK

## ATOUTS

- Très faible profondeur hors tout 790 mm
- Évaporateur traité par cataphorèse
- Éclairage LED
- Plateau d'exposition inox
- Réserves réfrigérées avec évaporateur dédié



MODÈLE	SLIMeco	Longueur	GRUPE LOGÉ	SANS GROUPE	Puissance frigo à -10°C	Puissance absorbée
SLIM100	SLIMeco 100	1000 mm	Pour consulter les tarifs, flasher le QR code en haut de cette page		338 W	200 W
SLIM150	SLIMeco 150	1500 mm			338 W	206 W
SLIM200	SLIMeco 200	2000 mm			484 W	290 W
SLIM250	SLIMeco 250	2500 mm			690 W	393 W
SLIM300	SLIMeco 300	3000 mm			873 W	563 W



RÉF.

MEUBLE CAISSE 700

MEUBLE CAISSE 1000

AVEC SOUBASSEMENT NOIR JOUES NOIRES

SLIMECO SUR COMMANDE



# VITRINES SIENA

## Non canalisables

### Pâtisserie - Sandwichs - Snacking



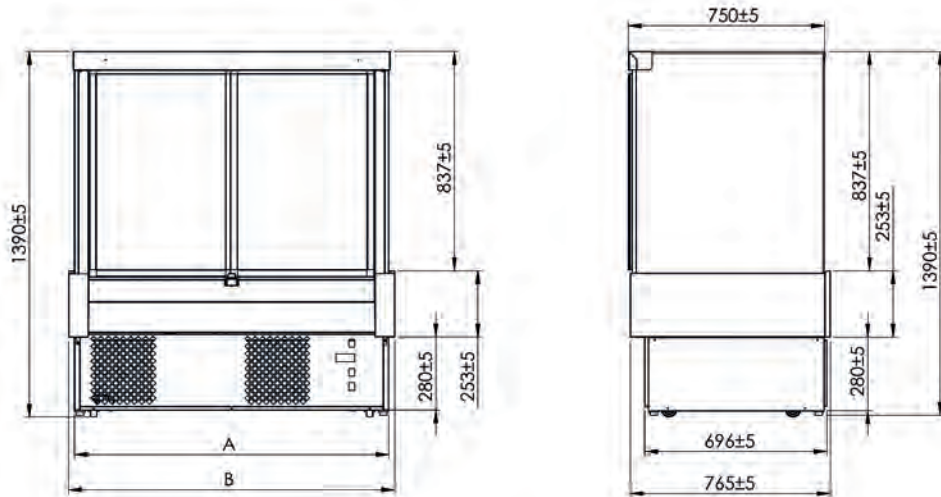
FROID VENTILÉ



PORTES COULISSANTES

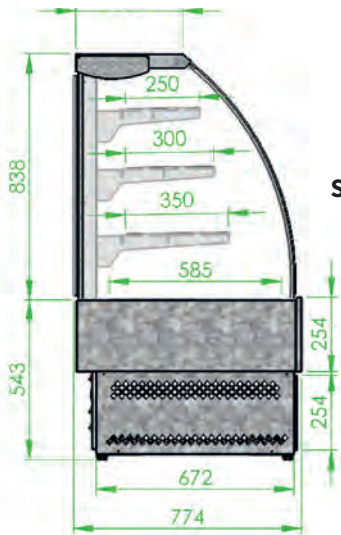
- Froid ventilé
- Vitres frontales et portes coulissantes double vitrage
- Vitres latérales panoramiques en double vitrage
- Vitre frontale rabattable sur version vitrage bombée uniquement
- Gaz réfrigérant R455A
- Portes coulissantes à l'arrière sauf pour SIENA 600 avec 1 porte battante
- 3 étagères verre, réglables en hauteur et réfrigérées
- Éclairage LED de série tous niveaux pour mise en valeur des produits
- Éclairage LED sous tablette supérieure
- Panneau de commande électronique
- Dégivrage automatique
- Évaporation automatique des eaux de condensats
- Condition de fonctionnement classe 3 : +25°C température ambiante, humidité relative 60%
- Température +2°C, +8°C



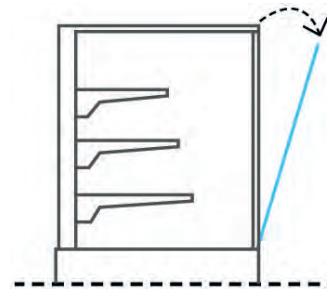


MODELE	600	900	1200	1500	1800
"A"	600±5	900±5	1200±5	1500±5	1800±5
"B"	646±5	946±5	1246±5	1546±5	1846±5

**Siena VD PLUS**


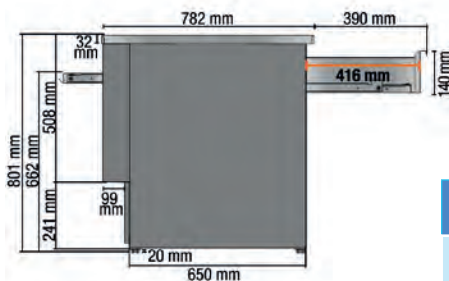


**Siena VB PLUS**

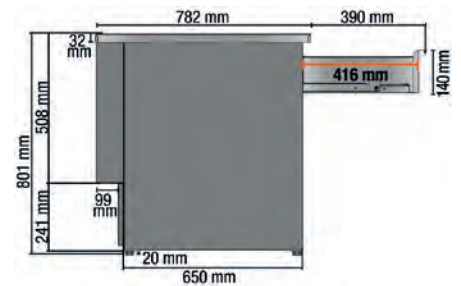


**Ouverture vitre de façade**

**MEUBLE CAISSE**



**Meuble caisse PMR avec option tiroir**



**Meuble caisse option tiroir**

MODÈLE	TARIF
SIENAMC70	Flasher le QR code en haut de cette page
SIENAMC70-PMR	



PRIX HT



# Siena Plus

## Snacking - Pâtisserie



FROID VENTILÉ

Ventilation anti-buée sur vitres frontales, latérales et portes arrière



DÉTENDEUR ÉLECTROSTATIQUE : MEILLEUR CONTRÔLE DU FROID



Siena Plus VB



PORTES ARRIÈRES DÉMONTABLES OFFRANT UN MEILLEUR ACCÈS POUR LE NETTOYAGE

NOUVEAUTÉ

Vitre frontale rabattable pour faciliter le nettoyage



Siena Plus VD

STOCK EN NOIR



MODÈLES 900 À 1800 COLORIS TOUT RAL9005 GÉRÉS SUR STOCK

OPTION ROULETTES + RENFORTS

REF.  
AC/R-SIENAPLUS

MODÈLE AVEC VITRAGE DROIT	MODÈLE AVEC VITRAGE BOMBÉ	Longueur avec joues	GRUPE LOGÉ	Puissance frigo à -10°C	Puissance absorbée	Poids	Option R
SIENA VD PLUS 600	SIENA PLUS 600	640 mm	Pour consulter les tarifs, flasher le QR code en haut de cette page	460 W	400 W	115 Kg	Option Groupe Renforcé pour ambiance 32°C et 60% d'humidité
SIENA VD PLUS 900	SIENA PLUS 900	940 mm		1120 W	400 W	135 Kg	
SIENA VD PLUS 1200	SIENA PLUS 1200	1240 mm		1230 W	687 W	155 Kg	
SIENA VD PLUS 1500	SIENA PLUS 1500	1540 mm		1350 W	717 W	170 Kg	
SIENA VD PLUS 1800	SIENA PLUS 1800	1840 mm		1465 W	754 W	220 Kg	
SIENA VD PLUS 2400	SIENA PLUS 2400	2440 mm		2460 W	1374 W	310 Kg	

RÉSISTANCE SUPPLÉMENTAIRE AUTO RÉGULÉE POUR ÉVAPORATION EAU DE CONDENSATS (SUR DEVIS)

Pour ambiance avec taux d'humidité supérieur à 60%

# Siena 4 portes

Snacking - Pâtisserie



PRIX HT



NOIR



INOX

**OPTION ROULETTES + RENFORTS**

REF.

AC/R-SIENA

MODÈLE AVEC GROUPE LOGÉ	VERSION NOIRE	VERSION INOX	Longueur avec joues	Puissance frigo à -10°C	Puissance absorbée	Poids
SIENA VD 4P 900	Pour consulter les tarifs, flasher le QR code en haut de cette page		920 mm	1120 W	400 W	135 Kg
SIENA VD 4P 1200			1220 mm	1230 W	687 W	155 Kg
SIENA VD 4P 1500			1520 mm	1350 W	717 W	170 Kg
SIENA VD 4P 1800			1820 mm	1466 W	754 W	220 Kg

**OPTION : • GROUPE RENFORCÉ (+32°C ET 60% D'HUMIDITÉ) = +10%**  
**• RÉSISTANCE SUPPLÉMENTAIRE AUTO RÉGULÉE POUR ÉVAPORATION EAU DE CONDENSATS (SUR DEVIS)**

Pour ambiance avec taux d'humidité supérieur à 60%



PRIX HT



# Sienna Hot VB

## Snacking - Pâtisserie



FROID VENTILÉ

Sienna Hot VB



- Air ventilé pour optimiser la distribution d'air chaud
- Portes vitrées coulissantes à l'arrière
- Éclairage LED tous niveaux
- 3 étagères vitrées réglables en hauteur
- 4 faces vitrées
- Version laquée ou inox
- Température de maintien : environ +65°C pour température ambiante +25°C



VENTILATION D'AIR CHAUD

### VITRINE SIENA HOT VB

MODÈLE	Longueur avec joues	LAQUÉ VB	INOX VB	Puissance absorbée W/A	Puissance absorbée éclairage W	Poids
SIENA VB H 600	600 mm	Pour consulter les tarifs, flasher le QR code en haut de cette page		730 / 3.31	48	115
SIENA VB H 900	900 mm			1058 / 4.80	56	135
SIENA VB H 1200	1200 mm			1378 / 6.26	84	155
SIENA VB H 1500	1500 mm			1698 / 7.71	112	170
SIENA VB H 1800	1800 mm			2018 / 9.1	140	220

# Siena Hot VD

Snacking - Pâtisserie




FROID VENTILÉ




PRIX HT



Siena Hot VD



- Air ventilé pour optimiser la distribution d'air chaud
- Portes vitrées coulissantes à l'arrière
- Éclairage LED tous niveaux
- 3 étagères vitrées réglables en hauteur
- 4 faces vitrées
- Version laquée ou inox
- Température de maintien : environ +65°C pour température ambiante +25°C



VENTILATION D'AIR CHAUD

## VITRINE SIENA HOT VD

MODÈLE	Longueur avec joues	LAQUÉ VD	INOX VD	Puissance absorbée W/A	Puissance absorbée éclairage W	Poids
SIENA VD H 900	900 mm	Pour consulter les tarifs, flasher le QR code en haut de cette page		1058 / 4.80	56	135
SIENA VD H 1200	1200 mm			1378 / 6.26	84	155
SIENA VD H 1500	1500 mm			1698 / 7.71	112	170
SIENA VD H 1800	1800 mm			2018 / 9.1	140	220



# VITRINES RUBI

Canalisables d'usine

Boulangerie - Pâtisserie - Traiteur...




FROID VENTILÉ

**NOUVEAUTÉ  
2024**

VERSION STANDARD AVEC :

- Plateau Exposition, tablette arrière et plinthe en Inox Ainsi 304
- Décor et joues en laqué bois blanc (autres couleurs sur devis : laqué)
- Rangements arrière
- Exposition à H850 mm pour une plus grande mise en avant des produits




ARRIÈRE

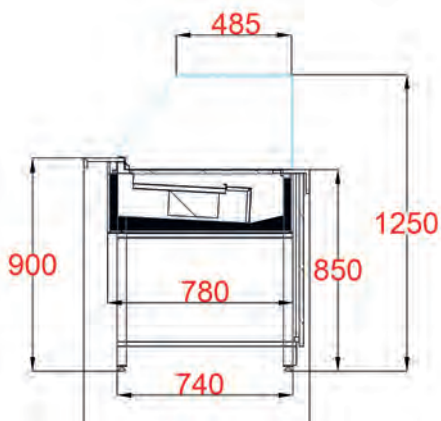
- Froid ventilé sur plateau d'exposition
- Cuve en inox AISI304
- Température +2°C à +6°C Classe 3M2 (ambiance de fonctionnement maxi 25°C et 60% d'humidité)
- Régulation électronique
- Plateau d'exposition profondeur utile 605mm
- Vitre de façade droite basculante avec remontée pare-haleine 100mm
- Ventilation antibuée sur vitre avant
- Déflecteur antibuée
- Groupe logé avec compresseur Tecumseh ou version sans groupe avec détendeur monté
- Dégivrage naturel avec évaporation automatique des eaux de dégivrage
- Espace de rangement arrière avec casiers bois
- Eclairage LED tous niveaux
- Etagères intermédiaires non réfrigérées (sur modèle 1P et 2P)



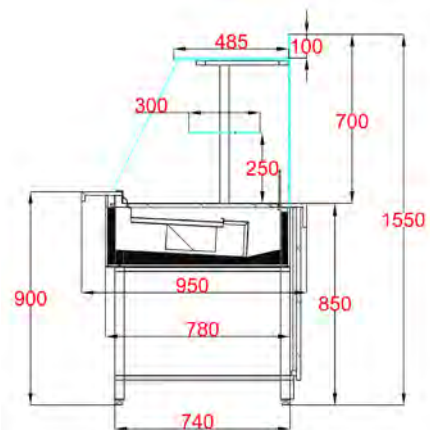
PRIX HT



DÉCOR SPÉCIAL (en option)

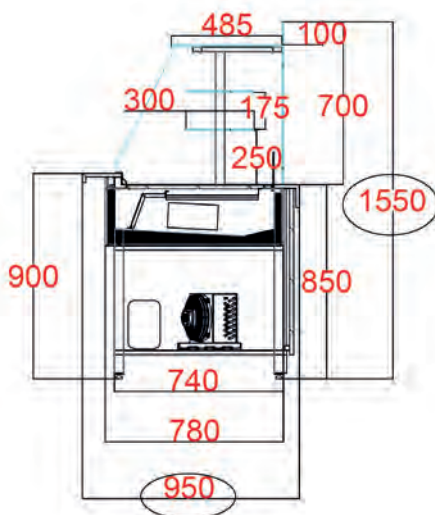


Sans étagère

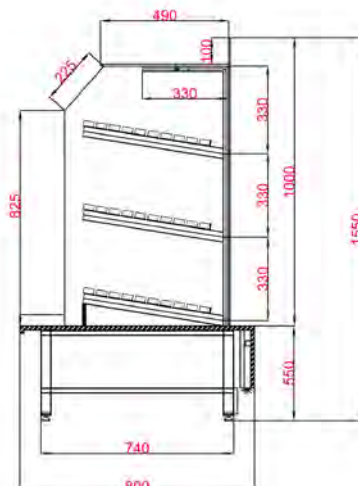


1 Avec 1 étagère

EXPOSITION À 850 MM



2 Avec 2 étagères



3 Meuble pain spéciaux sur devis



# Vitrines Rubi

NOUVEAUTÉ  
2024



## OPTIONS SUR DEVIS

Plateau d'exposition, tablette arrière en CORIAN blanc ou noir

Décor : sur mesure ou stratifié couleur bois

Avec marquage ou formes spécifique (dessin à nous fournir)

Fermetures arrière en plexiglass

Réserve réfrigérée

Roulettes

Ensemble sur mesure : avec dimensions et angles sur-mesure (plan avec côtes à nous fournir)

TABLETTE CORIAN EN OPTION




PANETIÈRE



VITRINE PAINS SPECIAUX



ÉTAGÈRE INTERMÉDIAIRE  
NON RÉFRIGÉRÉE



PLATEAU EXPO SUR VÉRIN  
EN OPTION



OPTION TABLETTE PLIABLE







PRIX HT



MODÈLE	NOMBRE DE PLAQUES 400-600	Dimensions en mm	Puissance frigo à -10°C en W	Puissance Absorbé en W	Poids / KG	
					FAÇADE BOIS	FAÇADE CORIAN
<b>SANS ÉTAGÈRE</b>						
RUBI-3P	3	1350*959*1250	672	780	197	205
RUBI-4P	4	1750*950*1250	737	856	240	250
RUBI-5P	5	2150*950*1250	766	888	272	285
<b>AVEC 1 ÉTAGÈRE NON RÉFRIGÉRÉE</b>						
RUBI-3P1	3	1350*959*1550	672	780	208	216
RUBI-4P1	4	1750*950*1550	737	856	252	262
RUBI-5P1	5	2150*950*1550	766	888	285	300
<b>AVEC 2 ÉTAGÈRES NON REFRIGÉRÉES</b>						
RUBI-3P2	3	1350*959*1550	672	780	220	228
RUBI-4P2	4	1750*950*1550	737	856	267	276
RUBI-5P2	5	2150*950*1550	766	888	297	314



PRIX HT



# Vitrine Rubi

## Tour viennoiserie

NOUVEAUTÉ  
2024



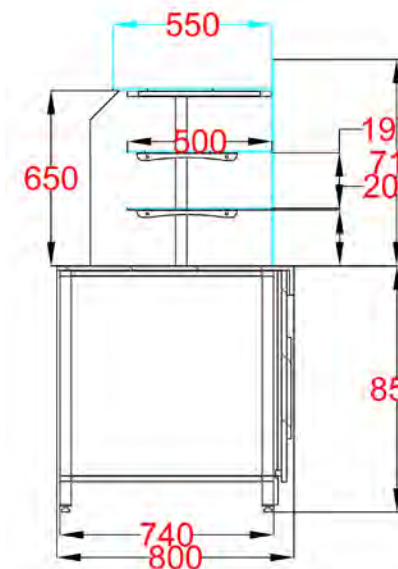
FROID VENTILÉ



AVEC OPTION PLATEAU EN CORIAN

- 2 étagères non réfrigérées 500mm
- Plateau d'exposition en Inox non réfrigéré (ou CORIAN en option et sur devis)
- Vitre frontale basculante avec remontée par-haleine 100mm
- Décor et joues en laqué bois (autres décors sur devis)
- Rangement arrière neutre (casiers bois)
- Eclairage LED tous niveaux 4000K
- Pieds réglables par vis
- Version SD : Sans Décor, sans habillage façade et joues et sans plinthe
- Alimentation 230/50Hz


MODÈLE	Dimensions en mm	Poids / KG
RUBI-TV-800	800*800*1550	109
RUBI-TV-100	1000*800*1550	128
RUBI-TV-130	1300*800*1550	150
RUBI-TV-150	1500*800*1550	171



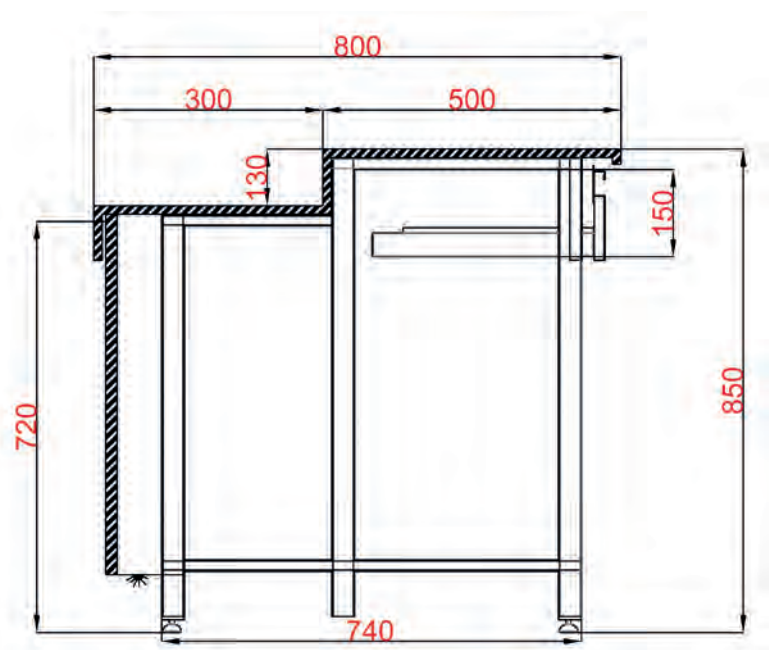
# Meuble caisse



PRIX HT



- Dessus inox (ou CORIAN en option - sur devis)
- Tiroir neutre
- 1 étagère a l'arrière
- Tablette PMR retractable suivant norme FR
- Décor laqué bois



MODÈLE	Dimensions en mm
RUBI-MC70-PMR	700*800*850
RUBI-MC100-PMR	1000*800*850
RUBI-MC150-PMR	1500*800*850




# Vitrines Rubi

NOUVEAUTÉ  
2024



**DES ENSEMBLES SUR MESURE AVEC UNE INFINITÉ DE COMBINAISONS**  
**DES AMÉNAGEMENTS ARRIÈRES ADAPTÉS À VOS BESOINS**





DÉCOR NOIR EFFET MARBRÉ EN OPTION



# VITRINES MILA

## Canalisables


## Pâtisserie



FROID VENTILÉ



GROUPE



VENTILATION

VENTILATION ANTI-BUÉE  
SUR VITRE FRONTALE

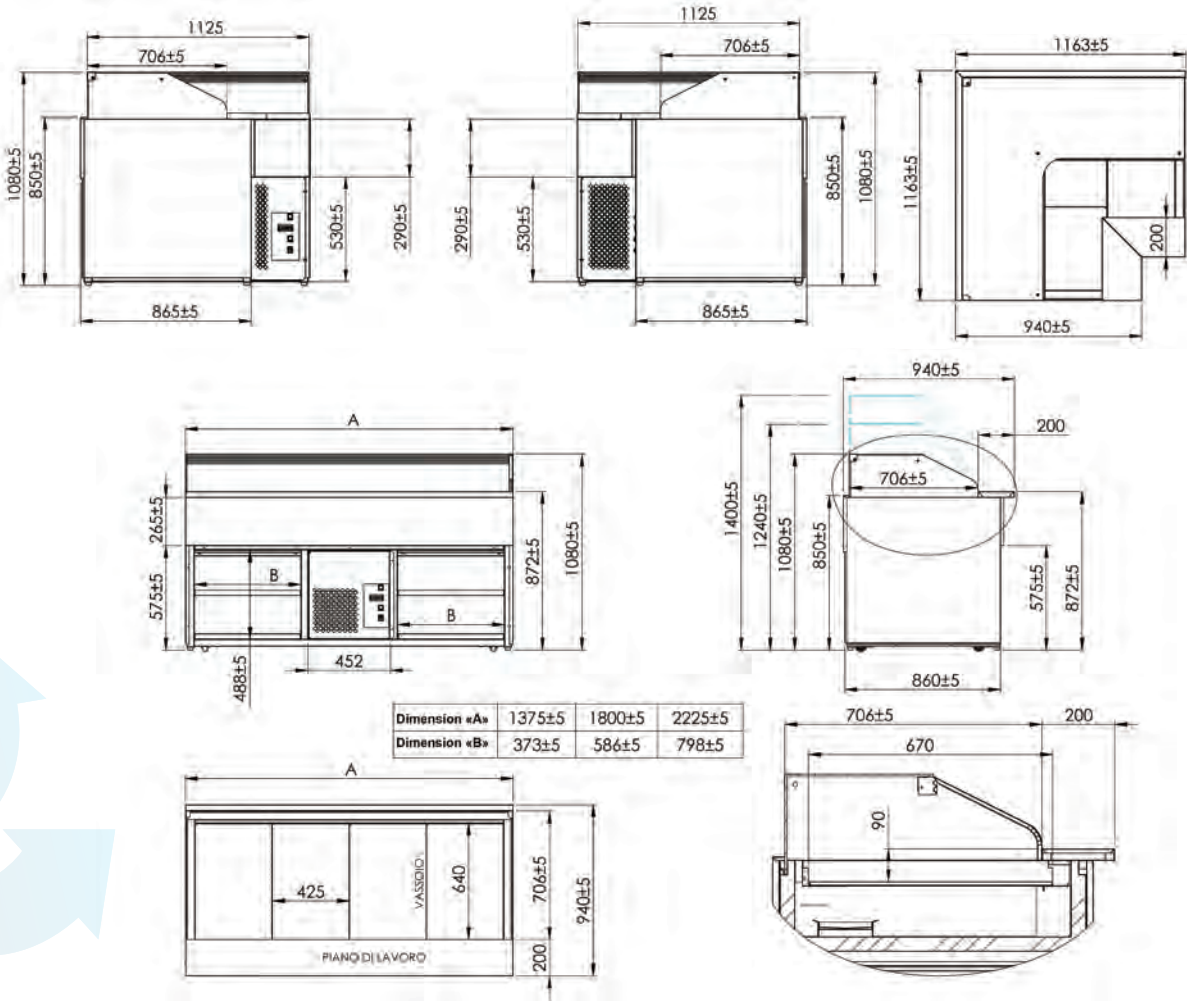
- Froid ventilé
- Température +2°C, +5°C
- Thermostat électronique
- Sans réserve réfrigérée
- Espace ouvert de rangement avec étagères
- Groupe en position centrale pour une ventilation optimale
- Vitrage trempé droit vissé
- Isolation en polyuréthane sans CFC expansé injecté à haute pression
- Éclairage LED
- Dégivrage automatique
- Gaz réfrigérant R455A
- Conditions de fonctionnement classe 3 : température ambiante +25°C et 60% d'humidité
- Groupe tropicalisé température ambiante +30°C et 60% d'humidité EN OPTION +3%

- Valable avec l'option fermeture arrière en plexiglass (voir tableau prix des options)
- Fermeture arrière en plexi EN OPTION
- Tablette arrière inox de profondeur 200 mm
- Détendeur monté pour version sans groupe
- Évaporation automatique des eaux de dégivrage (sur version groupe logé)
- Ventilation antibuée (sur vitres avant et cotés)
- Plateaux d'exposition en inox prof. 640 mm
- 3 types de vitrages disponibles : sans étagère, avec 1 étagère ou avec 2 étagères non réfrigérées
- Décor de façade laqué blanc en standard et sur demande couleurs RAL liste ci-dessous (sans plus-value)



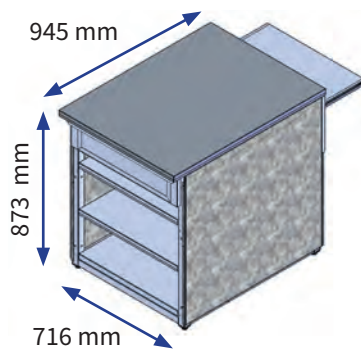
LARGE CHOIX DE COLORIS

PRIX HT



Meuble caisse

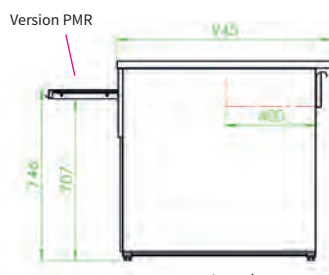
- Dessus inox
- Tablette retractable pour version PMR
- Tiroir neutre en option
- 2 niveaux de rangement



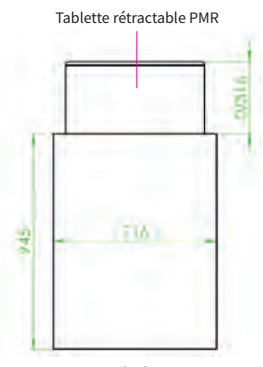
RÉF.  
MC-MILA 700  
MC-MILA 700 PMR



Vue arrière



Vue de côté



Vue de dessus

# Vitrine Mila

Ventilation anti-buée sur vitre frontale • Éclairage LED





## Sans étagère




ARRIÈRE

## 1 étagère intermédiaire non réfrigérée



ARRIÈRE

## 2 étagères intermédiaires non réfrigérées



ARRIÈRE





PRIX HT

**MILA VERSION SANS ÉTAGÈRE hauteur 1080 mm**

MODÈLE	AVEC GROUPE	SANS GROUPE	Descriptif	Longueur avec joues en mm	Puissance frigo à -10°C en watts
MILA 3P	Pour consulter les tarifs, flasher le QR code en haut de cette page		MILA 3 PLAQUES	1375	635
MILA 4P			MILA 4 PLAQUES	1800	830
MILA 5P			MILA 5 PLAQUES	2225	1030
MILA 90EXT			MILA ANGLE EXTERNE	1125	635
MILA 90INT			MILA ANGLE INTERNE	1125	635

**OPTION : GROUPE RENFORCÉ (+32°C ET 60% D'HUMIDITÉ) = +10%****MILA VERSION 1 ÉTAGÈRE INTERMÉDIAIRE hauteur 1240 mm**

MODÈLE	AVEC GROUPE	SANS GROUPE	Descriptif	Longueur avec joues en mm	Puissance frigo à -10°C en watts
MILA 3P1	Pour consulter les tarifs, flasher le QR code en haut de cette page		MILA 3 PLAQUES	1375	635
MILA 4P1			MILA 4 PLAQUES	1800	830
MILA 5P1			MILA 5 PLAQUES	2225	1030
MILA 90EXT-1			MILA ANGLE EXTERNE	1125	635
MILA 90INT-1			MILA ANGLE INTERNE	1125	635

**OPTION : GROUPE RENFORCÉ (+32°C ET 60% D'HUMIDITÉ) = +10%****MILA VERSION 2 ÉTAGÈRES INTERMÉDIAIRES hauteur 1400 mm**

MODÈLE	AVEC GROUPE	SANS GROUPE	Descriptif	Longueur avec joues en mm	Puissance frigo à -10°C en watts
MILA 3P2	Pour consulter les tarifs, flasher le QR code en haut de cette page		MILA 3 PLAQUES	1375	635
MILA 4P2			MILA 4 PLAQUES	1800	830
MILA 5P2			MILA 5 PLAQUES	2225	1030
MILA 90EXT-2			MILA ANGLE EXTERNE	1125	635
MILA 90INT-2			MILA ANGLE INTERNE	1125	635

**OPTION : GROUPE RENFORCÉ (+32°C ET 60% D'HUMIDITÉ) = +10%**

# VITRINES PÂTISSERIE PERLA

## Non canalisables

## Pâtisserie - Sandwichs




- Froid ventilé
- Thermostat électronique
- Froid statique pour réserve avec thermostat électronique
- Vitre droite avec fermeture plexiglass
- Eclairage Led
- Température +3°C, +8°C
- Isolation en polyuréthane expansé
- Détendeur monté sur version sans groupe
- Dégivrage naturel
- Tablette arrière inox profondeur 200 mm (composite en option)
- Plan d'exposition profondeur 630 mm en acier inox ou sur demande en Skinplate (Rouge, Bleu, Vert, Blanc ou Noir) sans plus-value
- Décor et joues mélaminés
- Pour la version sans décor, prévoir des joues pour calage des vitres
- Plinthes en inox (composite en option)
- Fermeture arrière plexi
- Déflecteur anti-buée
- Conditions de fonctionnement : +25°C température ambiante, humidité relative 60%
- PERLA 2E : étagères non réfrigérées




Perla

Perla 2 E



1035 / 1535 / 2035 mm



DÉTENDEUR MONTÉ SUR VERSION SANS GROUPE

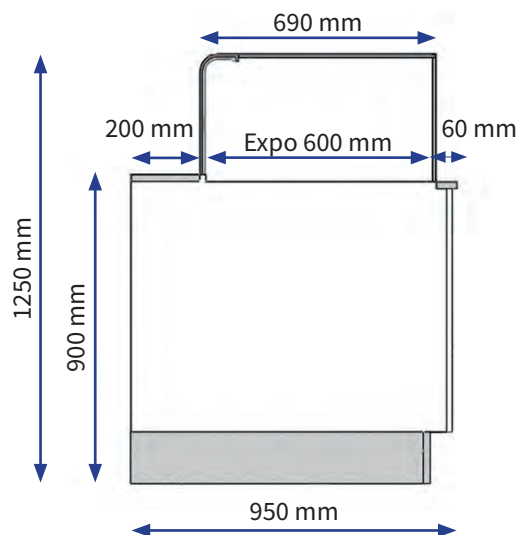



# Vitrine non canalisable Perla

Pâtisserie - Sandwichs

**NOUVEAU**

SUR DEMANDE : Plan d'exposition en Skinplate Rouge, Bleu, Vert, Blanc ou Noir



PHOTOS AVEC VITRAGE COLLÉ

## ÉCLAIRAGE LED - FERMETURE PLEXI RÉSERVE AVEC RÉGULATION INDÉPENDANTE

### Réserves PERLA 2 étagères :

- Passage utile : 393xh325 mm
- Pas de grilles dans les perla 2E

### Réserves PERLA sans étagère :

- Passage utile : 393xh470 mm
- PERLA 1500 : 2 grilles 440x434 mm
- PERLA 2000 : 2 grilles 440x434 mm + 1 grille 499x434 mm



AFFICHEUR DE TEMPÉRATURE CÔTÉ CLIENTS



€

PRIX HT

**VITRINE RÉFRIGÉRÉE sans réserve, avec ou sans décor**  
 Disponible en vitrage collé ou vissé, à préciser à la commande

MODÈLE	Longueur avec joues en mm	SANS DÉCOR (SD)	AVEC DÉCOR (AD)	Version premium*	Puissance frigo à -10°C	Puissance absorbée en W
PERLA 100 SR	1035	Pour consulter les tarifs, flasher le QR code en haut de cette page			286	577
PERLA 150 SR	1535				286	800
PERLA 200 SR	2035				286	1048

**VITRINE RÉFRIGÉRÉE avec réserves, avec ou sans décor**  
 Disponible en vitrage collé ou vissé, à préciser à la commande

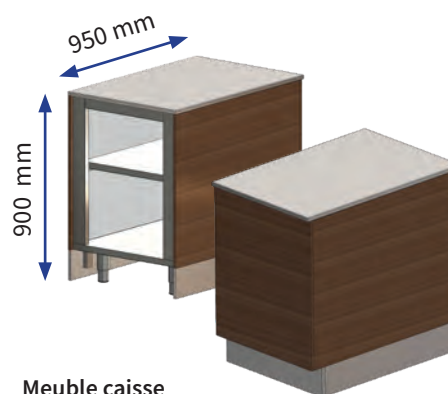
MODÈLE	Longueur avec joues en mm	SANS DÉCOR (SD)	AVEC DÉCOR (AD)	Version premium*	Puissance frigo à -10°C	Puissance absorbée en W	Portillon de réserve
PERLA 150 AR	1535	Pour consulter les tarifs, flasher le QR code en haut de cette page			473	800	2
PERLA 200 AR	2035				473	1208	3

**VITRINE NEUTRE avec ou sans décor**  
 Disponible en vitrage collé ou vissé, à préciser à la commande

MODÈLE	Longueur avec joues en mm	SANS DÉCOR (SD)	AVEC DÉCOR (AD)	Version premium*	Puissance absorbée en W
PERLA 100 N	1035	Pour consulter les tarifs, flasher le QR code en haut de cette page			15
PERLA 150 N	1535				19
PERLA 200 N	2035				25

**OPTIONS SUR VITRINE PERLA**

MODÈLE	Groupe * tropicalisé plus value	Sans Groupe avec détendeur R449A
PERLA 100	Pour consulter les tarifs, flasher le QR code en haut de cette page	-3%
PERLA 150		
PERLA 200		



\* GROUPE TROPICALISÉ POUR CONDITION DE FONCTIONNEMENT : +30°C TEMPÉRATURE AMBIANTE, HUMIDITÉ RELATIVE 60%

\* VERSION PREMIUM = TABLETTE DE SERVICE ET PLINTHE EN COMPOSITE DE QUARTZ + ÉCLAIRAGE PLINTHE LED





PRIX HT



# Vitrine non canalisable chocolat Perla



FROID VENTILÉ

**VITRINE CHOCOLAT** sans réserve, avec ou sans décor

Disponible en vitrage collé ou vissé, à préciser à la commande

MODÈLE	Longueur avec joues en mm	SANS DÉCOR (SD)	AVEC DÉCOR (AD)	Version premium*	Puissance frigo à -10°C	Puissance absorbée en W
PERLA C 100 SR	1035	Pour consulter les tarifs, flasher le QR code en haut de cette page			286	577
PERLA C 150 SR	1535				286	800
PERLA C 200 SR	2035				286	1048

**VITRINE CHOCOLAT** avec réserves, avec ou sans décor

Disponible en vitrage collé ou vissé, à préciser à la commande

MODÈLE	Longueur avec joues en mm	SANS DÉCOR (SD)	AVEC DÉCOR (AD)	Version premium*	Puissance frigo à -10°C	Puissance absorbée en W	Portillon de réserve
PERLA C 150 AR	1535	Pour consulter les tarifs, flasher le QR code en haut de cette page			473	800	2
PERLA C 200 AR	2035				473	1208	3

\* VERSION PREMIUM = TABLETTE DE SERVICE ET PLINTHE EN COMPOSITE DE QUARTZ + ÉCLAIRAGE PLINTHE LED

## OPTIONS SUR VITRINE PERLA

MODÈLE	Groupe * tropicalisé plus value	Sans Groupe (avec détendeur R449A)
PERLA 100	Pour consulter les tarifs, flasher le QR code en haut de cette page	-3%
PERLA 150		
PERLA 200		

\* GROUPE TROPICALISÉ POUR CONDITION DE FONCTIONNEMENT : +30°C TEMPÉRATURE AMBIANTE, HUMIDITÉ RELATIVE 60%



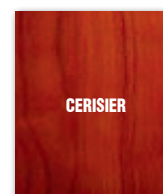

EXPOSITION CHOCOLAT +13°/+16°C AVEC CONTRÔLE D'HYGROMÉTRIE

## DÉCOR DISPONIBLE

Couleur RAL

- RAL 1015
- RAL 4010
- RAL 6019
- RAL 1028
- RAL 5024
- RAL 5013
- RAL 6026
- RAL 2008
- RAL 1018
- RAL 3020
- RAL 9005
- RAL 9010

Mélangé





PHOTOS AVEC VITRAGE COLLÉ

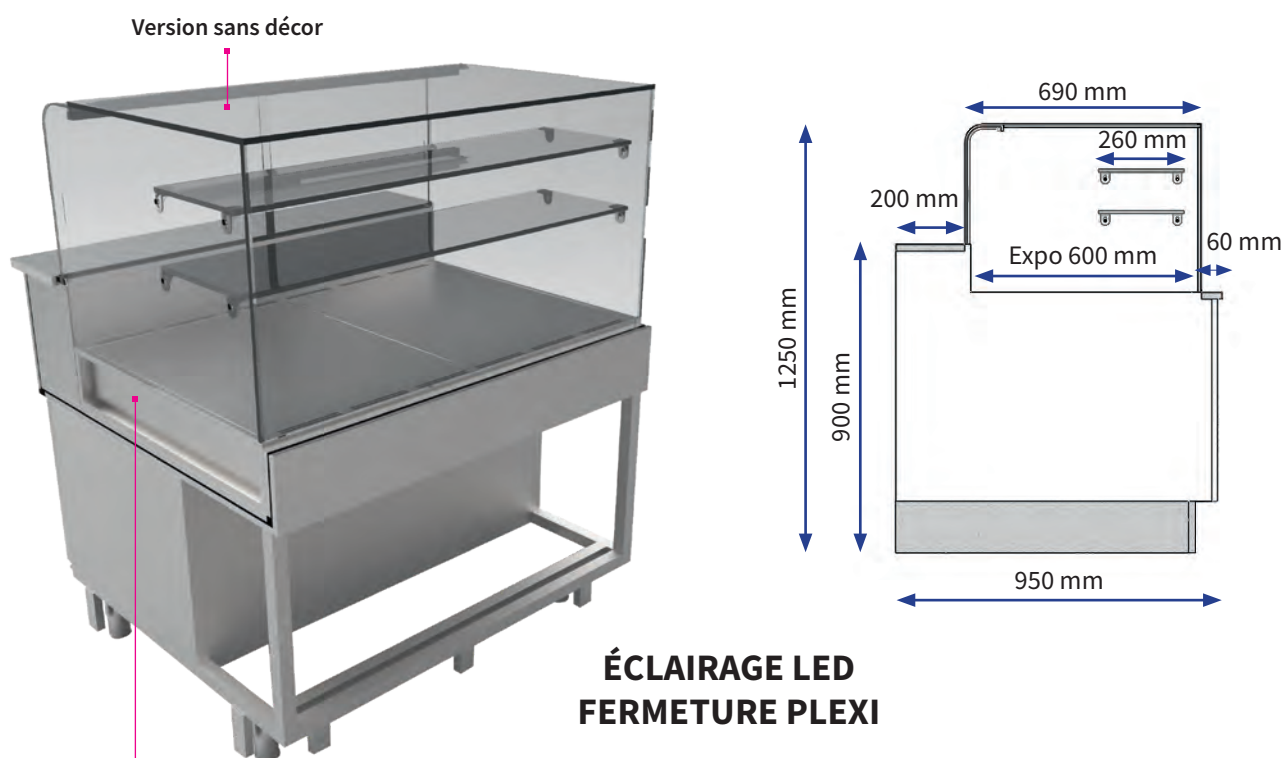


# Vitrine non canalisable Perla 2 E

Pâtisserie - Sandwichs



PHOTOS AVEC VITRAGE COLLÉ



PRÉVOIR JOUES POUR CALAGE DES VITRES POUR LA VERSION SANS DÉCOR





FROID VENTILÉ



PRIX HT



**VITRINE RÉFRIGÉRÉE sans réserve, avec ou sans décor**  
 Disponible en vitrage collé ou vissé, à préciser à la commande

MODÈLE	Longueur avec joues en mm	SANS DÉCOR (SD)	AVEC DÉCOR (AD)	Version premium*	Puissance frigo à -10°C	Puissance absorbée en W
PERLA 2E 100 SR	1035	Pour consulter les tarifs, flasher le QR code en haut de cette page			286	577
PERLA 2E 150 SR	1535				286	800
PERLA 2E 200 SR	2035				286	1048

**VITRINE RÉFRIGÉRÉE avec réserves, avec ou sans décor**  
 Disponible en vitrage collé ou vissé, à préciser à la commande

MODÈLE	Longueur avec joues en mm	SANS DÉCOR (SD)	AVEC DÉCOR (AD)	Version premium*	Puissance frigo à -10°C	Puissance absorbée en W	Portillon de réserve
PERLA 2E 150 AR	1535	Pour consulter les tarifs, flasher le QR code en haut de cette page			473	800	2
PERLA 2E 200 AR	2035				473	1208	3

**VITRINE NEUTRE avec ou sans décor**  
 Disponible en vitrage collé ou vissé, à préciser à la commande

MODÈLE	Longueur avec joues en mm	SANS DÉCOR (SD)	AVEC DÉCOR (AD)	Version premium*	Puissance frigo à -10°C	Puissance absorbée en W
PERLA 2E 100 N	1035	Pour consulter les tarifs, flasher le QR code en haut de cette page			**	15
PERLA 2E 150 N	1535				**	19
PERLA 2E 200 N	2035				**	25

\* VERSION PREMIUM = TABLETTE DE SERVICE ET PLINTHE EN COMPOSITE DE QUARTZ + ÉCLAIRAGE PLINTHE LED

**NOUVEAU** SUR DEMANDE : Plan d'exposition en Skinplate Rouge, Bleu, Vert, Blanc ou Noir



**OPTIONS SUR VITRINE PERLA**

MODÈLE	Groupe * tropicalisé plus value	Sans Groupe avec détendeur
PERLA 100	Pour consulter les tarifs, flasher le QR code en haut de cette page	-3%
PERLA 150		
PERLA 200		

\* GROUPE RENFORCÉ POUR CONDITION DE FONCTIONNEMENT : +30°C TEMPÉRATURE AMBIANTE, HUMIDITÉ RELATIVE 60%




**DÉCOR DISPONIBLE**

Couleur RAL

Mélangé

- RAL 1015
- RAL 4010
- RAL 6019
- RAL 1028
- RAL 5024
- RAL 5013
- RAL 6026
- RAL 2008
- RAL 1018
- RAL 3020
- RAL 9005
- RAL 9010



WENGUE



CERISIER



HETRE




# Vitrine non canalisable Perla

Viennoiserie - MC PMR

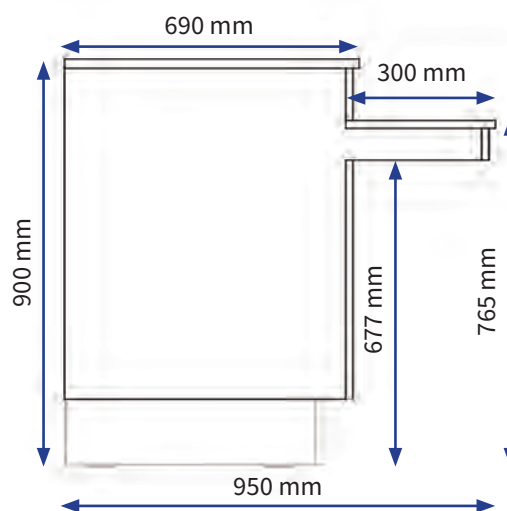
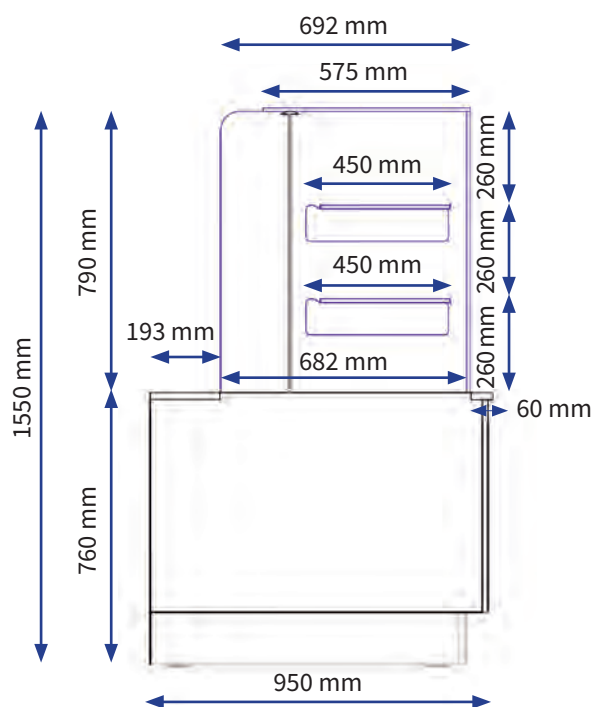


TOUR VIENNOISERIE

## ÉCLAIRAGE LED



MEUBLE CAISSE PMR





PRIX HT



**MEUBLE CAISSE avec ou sans décor**

MODÈLE	Longueur avec joues en mm	SANS DÉCOR (SD)	AVEC DÉCOR (AD)	Version premium
PERLA MC 60	635	Pour consulter les tarifs, flasher le QR code en haut de cette page		
PERLA MC 75	785			
PERLA MC 100	1035			
PERLA MC 150	1535			

**MEUBLE CAISSE D'ANGLE**

MODÈLE	INTÉRIEUR 90°	EXTÉRIEUR 90°	EXTÉRIEUR 45°
SANS DÉCOR	Pour consulter les tarifs, flasher le QR code en haut de cette page		
AVEC DÉCOR			
VERSION PREMIUM			

**MEUBLE CAISSE PMR**

MODÈLE	750	1000	1500
SANS DÉCOR	Pour consulter les tarifs, flasher le QR code en haut de cette page		
AVEC DÉCOR			
VERSION PREMIUM			

**TOUR VIENNOISERIE NEUTRE**

MODÈLE	750	1000
SANS DÉCOR	Pour consulter les tarifs, flasher le QR code en haut de cette page	
AVEC DÉCOR		
VERSION PREMIUM		

**DESCRIPTIF MEUBLES CAISSE**

- Neutre
- Plan de travail et tablette suivant modèle
- Plinthes suivant modèle
- Espace de rangement arrière
- Renforcement du décor aux normes PMR

**SANS DÉCOR**

- Sans habillage et sans plinthe

**AVEC DÉCOR**

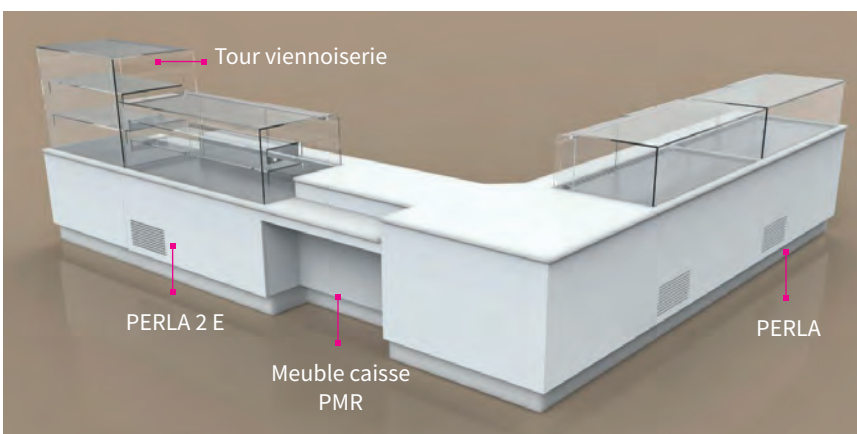
- Décor et joues mélaminés couleur RAL
- Plinthe avant et cotés inox
- Tablette de service inox

**VERSION PREMIUM**

- Décor et joues mélaminés couleur RAL
- Tablette de service et plinthe (avant et côté) en composite de quartz + éclairage LED des plinthes

**DESCRIPTIF TOUR VIENNOISERIE**

- Vitrage collé
- Éclairage LED tout niveau
- Neutre
- Plateau exposition inox
- Plinthes suivant modèle
- Espace de rangement arrière



**DÉCOR DISPONIBLE**

Couleur RAL	Mélaminé
RAL 1015	WENGUE
RAL 4010	
RAL 6019	
RAL 1028	
RAL 5024	
RAL 5013	CERISIER
RAL 6026	
RAL 2008	
RAL 1018	HETRE
RAL 3020	
RAL 9005	
RAL 9010	



# VITRINES VERA

## Viande - Traiteur - Produits laitiers / Fromage



FROID VENTILÉ

OU



FROID STATIQUE



Vidéo du produit

- Joes noires en option
- Standard en gris



980 mm

CUVE EN INOX

- Soubassement noir en option
- Standard en gris

- Froid ventilé pour version V
- Froid statique pour version S
- Évaporateur traité par cataphorèse
- Avec réserves réfrigérées
- Vitrage droit relevable ou rabattable (suivant tarif)
- Gaz réfrigérant R290 jusqu'à longueur 3000
- Gaz réfrigérant R452A jusqu'à longueur 3500
- Température pour version ventilé +0°C, +2°C
- Température pour version statique +4°C, +7°C
- Éclairage LED
- Plateau d'exposition en inox (laqué noir en option)
- Tablette de service en inox
- Thermostat électronique
- Dégivrage naturel (par arrêt du compresseur)
- Évacuation des eaux de dégivrage manuel (bac)
- Joes latérales grises (en option : noires)
- Alimentation 230V /1Ph/ 50Hz
- Conditions de fonctionnement classe climatique 3 -M2 : température ambiante maxi +25°C et humidité relative maxi 60%.
- Déflecteur antibuée
- Soubassement en standard couleur gris
- Option étagère : non réfrigérée

€



**PRIX HT**




Option joues noires

Option soubassement noir

Version RE : vitrage relevable



**ATOUTS** .....

- Réserves réfrigérées
- Évaporateur traité par cataphorèse
- Éclairage LED
- Plateau d'exposition inox (laqué noir en option)
- Cuve en inox
- Tablette de service en granit

**OPTIONS**

OPTIONS	Étagère intermédiaire SANS éclairage	Étagère intermédiaire AVEC éclairage LED	Tablette de service granit noir "ABSOLU"	Plan d'expo peinture noire RAL9005	Fermeture arrière plexiglass	Éclairage frontale inférieur par LED	Chassis à 4 roulettes	Chassis à 6 roulettes	Cordon anti-buée	Décor haut non standard (D136 - 137 - 138 - 151 - 152 - 153 et I301)	Décor inférieur couleur (sur liste décors standards)
1500	Pour consulter les tarifs, flasher le QR code en haut de cette page										
2000											
2500											
3000											
3500											

OPTIONS	Kit canalisation (uniquement d'usine)	Joues noires	Séparation mobile en verre	Séparation fixe sur point de canalisation	Porte-balance inox	Porte-papier en ABS	Planche à découper polypropylène	Bac avec résistance pour réévaporation eau de condensat
<b>TOUS MODÈLE</b>	Pour consulter les tarifs, flasher le QR code en haut de cette page							





PRIX HT



# Vitrine Vera

VERA ventilée avec réserves, vitrage rabattable ou relevable



FROID VENTILÉ




Option soubassement noir

Option joues noires



DÉCORS STANDARD

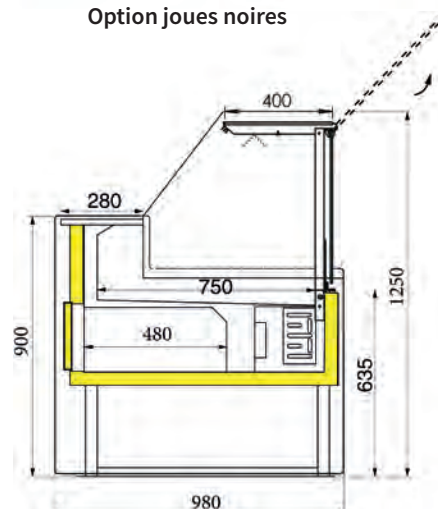


DÉCORS EN OPTION

RÉF.

Meuble caisse VERA

VERA-MC 700
VERA-MC 1000
VERA-MC 90° EXT
VERA-MC 90° INT



VITRINE VENTILÉE AVEC RÉSERVES  
VITRAGE RELEVABLE

## VITRINE VERA VENTILÉ avec réserve **VITRAGE RABATTABLE** NON CANALISABLE

MODÈLE	Longueur	GRUPE LOGÉ	SANS GROUPE	Puissance frigo à -10°C	Puissance Absorbée
VERA-V-RA 1500	1500 mm	Pour consulter les tarifs, flasher le QR code en haut de cette page		690 W	405 W
VERA-V-RA 2000	2000 mm			873 W	574 W
VERA-V-RA 2500	2500 mm			1115 W	608 W
VERA-V-RA 3000	3000 mm			1358 W	928 W

## VITRINE VERA VENTILÉ avec réserve **VITRAGE RELEVABLE** CANALISABLE

MODÈLE	Longueur	GRUPE LOGÉ	SANS GROUPE	Puissance frigo à -10°C	Puissance Absorbée
VERA-V-RE 1500	1500 mm	Pour consulter les tarifs, flasher le QR code en haut de cette page		690 W	405 W
VERA-V-RE 2000	2000 mm			873 W	574 W
VERA-V-RE 2500	2500 mm			1115 W	608 W
VERA-V-RE 3000	3000 mm			1358 W	928 W
VERA-V-RE 3500	3500 mm			1648 W	1481 W

DÉDUCTION FISCALE 40% POUR LONGUEUR JUSQU'À 2500 MM



# Vitrine Vera Canalisable


VERA statique avec réserves, vitrage rabattable ou relevable



FROID STATIQUE



PRIX HT



Option joues noires

Option soubassement noir



DÉCORS STANDARD

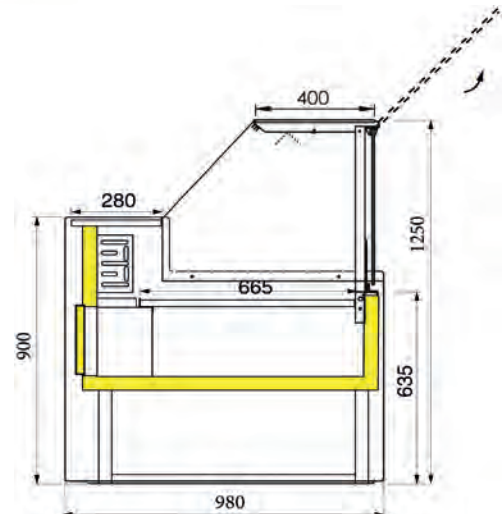


DÉCORS EN OPTION

RÉF.

VERA-MC 700
VERA-MC 1000
VERA-MC 90° EXT
VERA-MC 90° INT

Meuble caisse VERA



VITRINE STATIQUE AVEC RÉSERVES  
VITRAGE RELEVABLE

## VITRINE VERA STATIQUE avec réserve **VITRAGE RABATTABLE** NON CANALISABLE

MODÈLE	Longueur	GRUPE LOGÉ	SANS GROUPE	Puissance frigo à -10°C	Puissance Absorbée
VERA-S-RA 1500	1500 mm	Pour consulter les tarifs, flasher le QR code en haut de cette page		338 W	206 W
VERA-S-RA 2000	2000 mm			484 W	292 W
VERA-S-RA 2500	2500 mm			690 W	393 W
VERA-S-RA 3000	3000 mm			873 W	563 W

## VITRINE VERA STATIQUE avec réserve **VITRAGE RELEVABLE** CANALISABLE

MODÈLE	Longueur	GRUPE LOGÉ	SANS GROUPE	Puissance frigo à -10°C	Puissance Absorbée
VERA-V-RE 1500	1500 mm	Pour consulter les tarifs, flasher le QR code en haut de cette page		338 W	206 W
VERA-V-RE 2000	2000 mm			484 W	292 W
VERA-V-RE 2500	2500 mm			690 W	393 W
VERA-V-RE 3000	3000 mm			873 W	563 W
VERA-V-RE 3500	3500 mm			1136 W	791 W

DÉDUCTION FISCALE 40% POUR LONGUEUR JUSQU'À 2500 MM



# VITRINES VIVA

## Viande - Traiteur - Produits laitiers/Fromage



FROID VENTILÉ



FROID STATIQUE



Vidéo du produit



Option joues noires

Option soubassement noir

Option décor D136

- Froid ventilé ou statique
- Cuve inox
- Évaporateur traité par cataphorèse
- Avec ou sans réserves réfrigérées
- Vitrage droit relevable
- Gaz réfrigérant R290 jusqu'à 2,5 mètres
- Gaz réfrigérant R452A pour vitrine de 3 mètres
- Température pour version ventilé +0°C, +2°C
- Température pour version statique +4°C, +6°C
- Éclairage LED
- Plateau d'exposition en inox (laqué noir en option)
- Tablette de service arrière en Inox
- Thermostat électronique
- Dégivrage naturel (par arrêt programmé du compresseur)
- Évacuation des eaux de dégivrage manuel
- Joues latérales grises (en option : joues noires)
- Alimentation 230V /1Ph/ 50Hz
- Conditions de fonctionnement classe climatique 3 -M2 : température ambiante maxi +25°C et humidité relative maxi 60%.
- Déflecteur antibuée
- Option étagère : non réfrigérée





PRIX HT



**ATOUTS**

- Vitre droite relevable (facilité de nettoyage)
- Évaporateur traité par cataphorèse
- Éclairage LED
- Plateau d'exposition inox (laqué noir en option)
- Une vitrine pour 11 déclinaisons
  - froid ventilé ou statique
  - avec ou sans réserves
  - vitrage droit ou self-service
  - bain-marie ou neutre...
- Cuve inox

**OPTIONS**

OPTIONS	Étagère intermédiaire SANS éclairage	Étagère intermédiaire AVEC éclairage LED	Tablette de service granit noir "ABSOLU"	Plan d'expo peinture noire RAL9005	Fermeture arrière plexiglass	Éclairage frontale inférieur par LED	Chassis à 4 roulettes	Chassis à 6 roulettes	Cordon anti-buée	Décor haut non standard (D136 - 137 - 138 - 151 - 152 - 153 et I301)	Décor inférieur couleur (sur liste décors standards)
1500	Pour consulter les tarifs, flasher le QR code en haut de cette page										
2000											
2500											
3000											

OPTIONS	Kit canalisation (uniquement d'usine)	Joues noires	Séparation mobile en verre	Séparation fixe sur point de canalisation	Porte-balance inox	Porte-papier en ABS	Planche à découper polypropylène	Bac avec résistance pour réévaporation eau de condensat
TOUT MODÈLE	Pour consulter les tarifs, flasher le QR code en haut de cette page							




€

PRIX HT

# Vitrine canalisable Viva

VIVA ventilée avec réserves ou sans réserve



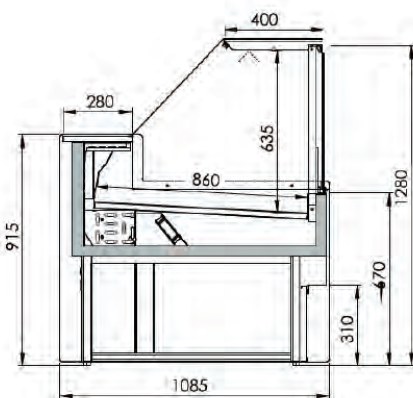
STANDARD AVEC LED ROSÉ ET SUR DEMANDE : BLANC



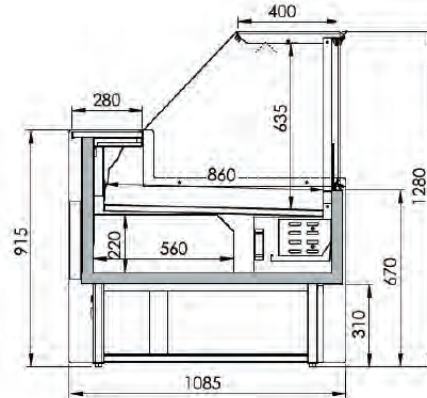
DÉCORS STANDARD



DÉCORS EN OPTION



VITRINE VENTILÉE SANS RÉSERVE



VITRINE VENTILÉE AVEC RÉSERVES

## VITRINE VIVA VENTILÉ sans réserve avec fermeture plexi en standard

MODÈLE	Longueur	GRUPE LOGÉ	SANS GROUPE	Puissance frigo à -10°C	Nombre de porte réserve	Surface d'exposition
VIVA 1500-V-SR	1500 mm	Pour consulter les tarifs, flasher le QR code en haut de cette page		750 W	0	1,08 m <sup>2</sup>
VIVA 2000-V-SR	2000 mm			900 W	0	1,47 m <sup>2</sup>
VIVA 2500-V-SR	2500 mm			1250 W	0	1,85 m <sup>2</sup>
VIVA 3000-V-SR	3000 mm			1350 W	0	2,23 m <sup>2</sup>

## VITRINE VIVA VENTILÉ avec réserves

MODÈLE	Longueur	GRUPE LOGÉ	SANS GROUPE	Puissance frigo à -10°C	Nombre de porte réserve	Surface d'exposition
VIVA 1500-V-AR	1500 mm	Pour consulter les tarifs, flasher le QR code en haut de cette page		750 W	1	1,08 m <sup>2</sup>
VIVA 2000-V-AR	2000 mm			900 W	2	1,47 m <sup>2</sup>
VIVA 2500-V-AR	2500 mm			1250 W	3	1,85 m <sup>2</sup>
VIVA 3000-V-AR	3000 mm			1350 W	3	2,23 m <sup>2</sup>

DÉDUCTION FISCALE 40% POUR LONGUEUR JUSQU'À 2500 MM



# Vitrine canalisable Viva


VIVA statique avec réserves ou sans réserve



FROID STATIQUE



PRIX HT



ÉTAGÈRE INTERMÉDIAIRE EN OPTION

STANDARD AVEC LED BLANC

Option joues noires

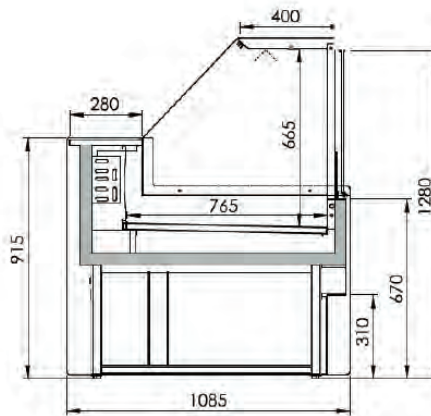
Option soubassement noir



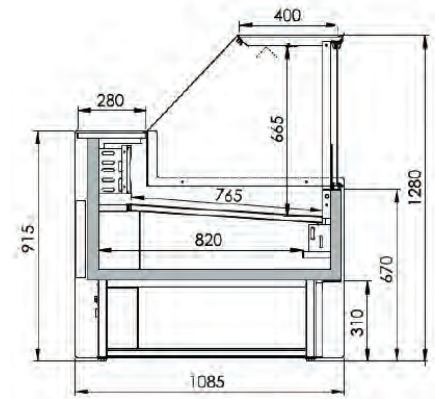
DÉCORS STANDARD



DÉCORS EN OPTION



VITRINE STATIQUE SANS RÉSERVE



VITRINE STATIQUE AVEC RÉSERVES

## VITRINE VIVA STATIQUE sans réserve avec fermeture plexi en standard

MODÈLE	Longueur	GRUPE LOGÉ	SANS GROUPE	Puissance frigo à -10°C	Nombre de porte réserve	Surface d'exposition
VIVA 1500-S-SR	1500 mm	Pour consulter les tarifs, flasher le QR code en haut de cette page		450 W	0	1,22 m <sup>2</sup>
VIVA 2000-S-SR	2000 mm			600 W	0	1,65 m <sup>2</sup>
VIVA 2500-S-SR	2500 mm			750 W	0	2,08 m <sup>2</sup>
VIVA 3000-S-SR	3000 mm			900 W	0	2,51 m <sup>2</sup>

## VITRINE VIVA STATIQUE avec réserves

MODÈLE	Longueur	GRUPE LOGÉ	SANS GROUPE	Puissance frigo à -10°C	Nombre de porte réserve	Surface d'exposition
VIVA 1500-S-AR	1500 mm	Pour consulter les tarifs, flasher le QR code en haut de cette page		450 W	1	1,22 m <sup>2</sup>
VIVA 2000-S-AR	2000 mm			600 W	2	1,65 m <sup>2</sup>
VIVA 2500-S-AR	2500 mm			750 W	3	2,08 m <sup>2</sup>
VIVA 3000-S-AR	3000 mm			900 W	3	2,51 m <sup>2</sup>


DÉDUCTION FISCALE 40% POUR LONGUEUR JUSQU'À 2500 MM



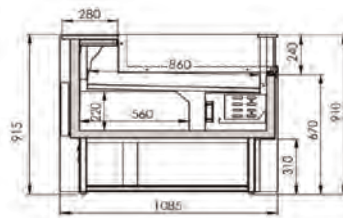
DÉCORS STANDARD



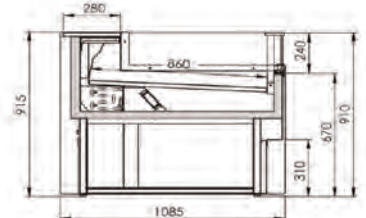
DÉCORS EN OPTION



Viva Self



VIVA SELF VENTILÉE AVEC RÉSERVE

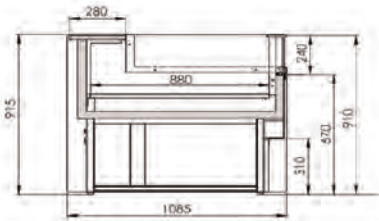


VIVA SELF VENTILÉE SANS RÉSERVE

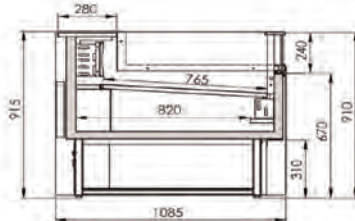




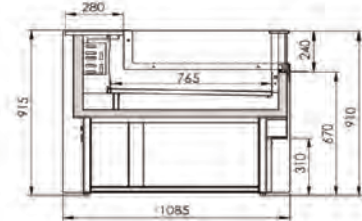
PRIX HT



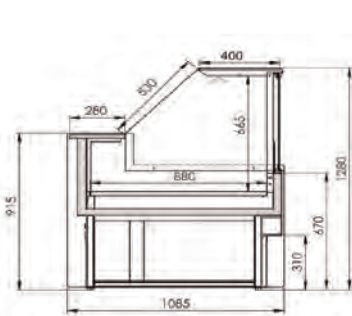
VIVA SELF NEUTRE



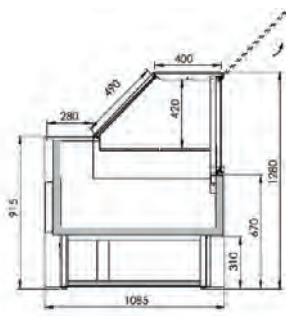
VIVA SELF STATIQUE AVEC RÉSERVE



VIVA SELF STATIQUE SANS RÉSERVE



VIVA NEUTRE



VIVA BAIN MARIE

Meuble caisse VIVA



RÉF.

VIVA-MC 700

VIVA-MC 1000



# VITRINES ONYX

## Viande - Traiteur - Produits laitiers/Fromage

Exposition 660 ou 760 ou 900 mm  
en acier inox



VENTILATION ANTIBUÉE

- Vitrage droit rabattable
- Froid ventilé
- Gaz réfrigérant R455A
- Température 0°C, +2°C
- Éclairage par tube néon
- Isolation en polyuréthane expansé
- Thermostat électronique
- Détendeur monté sur version sans groupe
- Dégivrage naturel sur version 66 et 76
- Dégivrage électrique sur version 90
- Réévaporation automatique des eaux de dégivrage
- Ventilation air chaud anti-condensation sur vitre
- Tablette arrière inox profondeur 250 mm
- Plan d'exposition profondeur 660 mm en acier inox
- Décor tôle laquée (couleur stockée : blanc)
- Joes en ABS gris 40 mm
- Conditions de fonctionnement :  
maxi +25°C température ambiante,  
humidité relative 60%
- Option étagère : non réfrigérée



PRIX HT



ACCESSOIRES

Variateur de vitesse de ventilation	AC/VARIATVITRI
Séparation mobile	AC/SEPMOBNYX
Kit roulettes avec supports	AC/R-ROMA
Planche à découper en polypropylène (500x400x25mm)	AC/PLANADECOUPER
Porte couteaux	AC/PORTCOUTVITRINE

Options	Étagère intermédiaire sans éclairage	Étagère intermédiaire avec éclairage LED	Fermeture arrière plexi	Groupe tropicalisé
CODE	AC/ETAGONYXSE	AC/ETAGONYX	AC/PLEXIONYX	AC/TROPICAONYX
ONYX 100	<p>Pour consulter les tarifs, flasher le QR code en haut de cette page</p>			<p><b>plus value : +3%</b> (condition de fonctionnement : +30°C température ambiante et humidité relative 60%)</p>
ONYX 125				
ONYX 150				
ONYX 187				
ONYX 200				
ONYX 250				
ONYX 300				
ONYX 350				
ONYX 375				





PRIX HT



# Vitrine canalisable Onyx 66-R avec réserves réfrigérées

Exposition 660 mm



FROID VENTILÉ

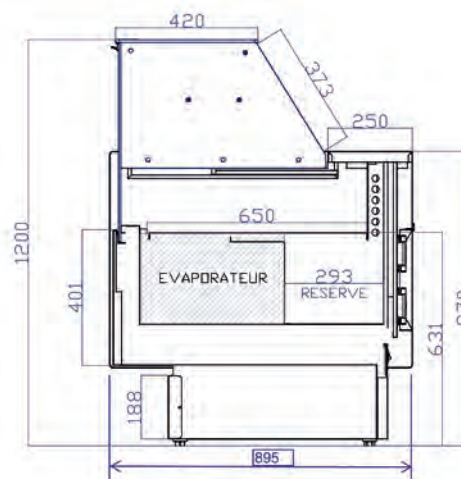


PROFONDEUR HORS TOUT COMPACT : 898 MM



VUE RÉSERVE

Vitrage  
rabattable  
ou  
relevable



LARGE CHOIX DE COLORIS

MODÈLE	GRUPE LOGÉ	SANS GRUPE	Longueur avec joues en mm	Puissance frigo à -10°C en watts	Puissance absorbée	
	GL-VD	SG-VD				
1000 mm	Pour consulter les tarifs, flasher le QR code en haut de cette page		1040	530	360	
1250 mm			1330	650	711	
1500 mm			1520	795	784	
1875 mm			1955	990	810	
2000 mm			2000	1060	826	
2500 mm			2480	1310	931	
3000 mm			2960	1590	1290	
3750 mm			3820	1985	1600	
INT 90°			-	-	795	610
EXT 90°			-	-	795	610

MODÈLES 1000, 1500 ET 2000 EN BLANC RAL 9010 GÉRÉS SUR STOCK

OPTION : GROUPE RENFORCÉ (+32°C ET 60% D'HUMIDITÉ) = SUR DEVIS





# Vitrine canalisable Onyx 90-R avec réserves réfrigérées

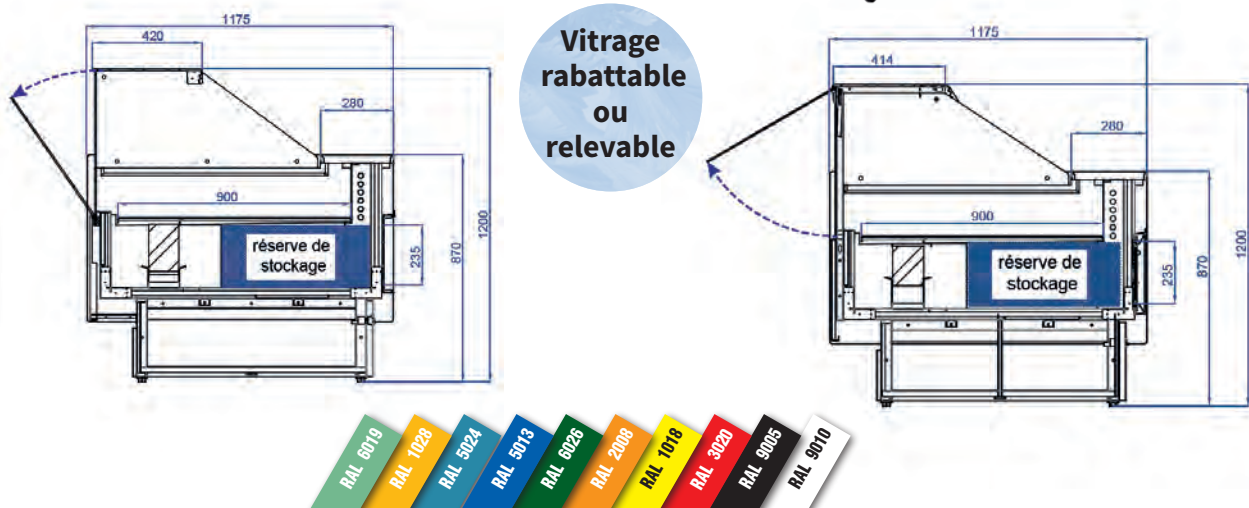
Exposition 900 mm



FROID VENTILÉ



PRIX HT



LARGE CHOIX DE COLORIS

MODÈLE	GRUPE LOGÉ	SANS GROUPE	Longueur avec joues en mm	Puissance frigo à -10°C en watts	Puissance absorbée	
	GL-VD	SG-VD				
1000 mm	Pour consulter les tarifs, flasher le QR code en haut de cette page		1040	530	360	
1250 mm			1330	650	711	
1500 mm			1520	795	784	
1875 mm			1955	990	810	
2000 mm			2000	1060	826	
2500 mm			2480	1310	931	
3000 mm			2960	1590	1290	
3750 mm			3820	1985	1600	
INT 90°			-	795		610 à 800
EXT 90°			-	795		(dégivrage)

**OPTION : GROUPE RENFORCÉ (+32°C ET 60% D'HUMIDITÉ) = SUR DEVIS**





PRIX HT



# Vitrine canalisable Onyx 66

Exposition 660 mm



FROID VENTILÉ

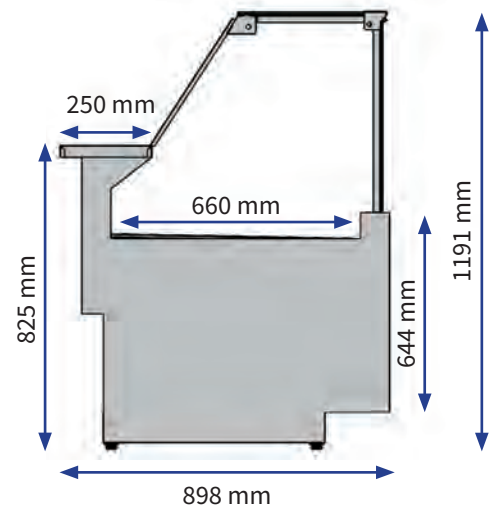


PROFONDEUR HORS TOUT COMPACT : 898 MM

Vitrage rabattable



LARGE CHOIX DE COLORIS



MODÈLE	GRUPE LOGÉ	SANS GRUPE	Longueur avec joues en mm	Puissance frigo à -10°C en watts	Puissance absorbée	
	GL-VD	SG-VD				
1000 mm	Pour consulter les tarifs, flasher le QR code en haut de cette page		1040	490	360	
1250 mm			1330	615	711	
1500 mm			1520	735	784	
1875 mm			1955	920	810	
2000 mm			2000	980	826	
2500 mm			2480	1230	931	
3000 mm			2960	1470	1290	
3750 mm			3820	1840	1600	
INT 90°			-	-	735	610
EXT 90°			-	-	735	610

MODÈLES 1000, 1500 ET 2000 EN BLANC RAL 9010 GÉRÉS SUR STOCK

**OPTION : GROUPE RENFORCÉ (+32°C ET 60% D'HUMIDITÉ) = SUR DEVIS**



# Vitrine canalisable Onyx 76

Exposition 760 mm



FROID VENTILÉ



PRIX HT

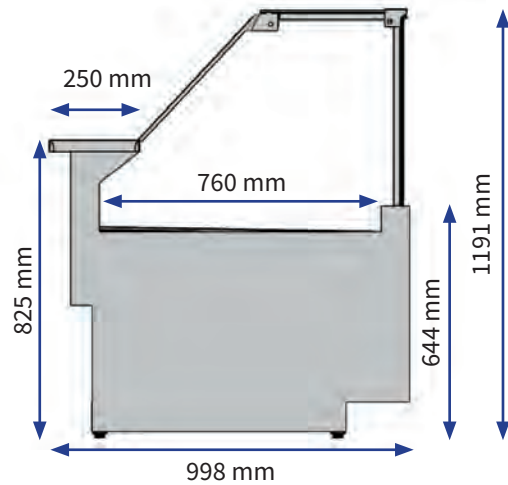


PROFONDEUR HORS TOUT COMPACT : 998 MM

Vitrage rabattable



LARGE CHOIX DE COLORIS



MODÈLE	GRUPE LOGÉ	SANS GRUPE	Longueur avec joues en mm	Puissance frigo à -10°C en watts	Puissance absorbée	
	GL-VD	SG-VD				
1000 mm	Pour consulter les tarifs, flasher le QR code en haut de cette page		1040	490	360	
1250 mm			1330	615	711	
1500 mm			1520	735	784	
1875 mm			1955	920	810	
2000 mm			2000	980	826	
2500 mm			2480	1230	931	
3000 mm			2960	1470	1290	
3750 mm			3820	1840	1600	
INT 90°				-	735	610
EXT 90°				-	735	610

OPTION : GROUPE RENFORCÉ (+32°C ET 60% D'HUMIDITÉ) = SUR DEVIS





PRIX HT



# Vitrine canalisable Onyx 90

## Exposition 900 mm

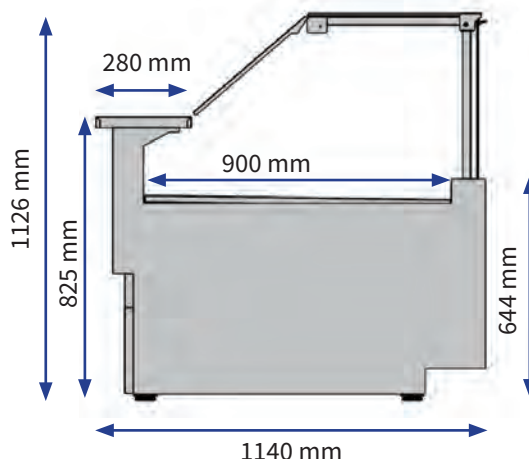


PROFONDEUR HORS TOUT COMPACT : 1140 MM

Vitrage rabattable



LARGE CHOIX DE COLORIS



MODÈLE	GRUPE LOGÉ	SANS GRUPE	Longueur avec joutes en mm	Puissance frigo à -10°C en watts	Puissance absorbée	
	GL-VD	SG-VD				
1000 mm	Pour consulter les tarifs, flasher le QR code en haut de cette page		1040	530	360	
1250 mm			1330	650	711	
1500 mm			1520	795	784	
1875 mm			1955	990	810	
2000 mm			2000	1060	826	
2500 mm			2480	1310	931	
3000 mm			2960	1590	1290	
3750 mm			3820	1985	1600	
INT 90°			-	-	795	610 à 800
EXT 90°			-	-	795	(dégivrage)

OPTION : GROUPE RENFORCÉ (+32°C ET 60% D'HUMIDITÉ) = SUR DEVIS






# VITRINES NOVA

Pâtisserie - Traiteur – Superette  
Snacking - Produits laitiers


NOUVEAUTÉ  
2024



**FROID SEMI-VENTILÉ**



- Vitrage droit rabattable
- Froid semi-ventilé
- Gaz Réfrigérant R90
- Température +2°C à +5°C
- Eclairage LED sous tablette supérieure
- Isolation en polyuréthane expansé
- Thermostat électronique
- Détendeur monté sur version sans groupe
- Dégivrage automatique
- Réserve réfrigérée
- Tablette de service en inox
- Etagère intermédiaire non réfrigérée
- Plan d'exposition en Inox
- Décor laqué (façade + joues + soubassement), tout noir, blanc ou Gris
- Conditions de fonctionnement classe 3 : maxi +25°C température ambiante et 60% d'humidité
- Réévaporation automatique des eaux de dégivrage
- Joues avec même couleur que le décor (Noir, Blanc ou Gris)



OPTION FERMETURE PLEXI



OPTION ECLAIRAGE LED  
SOUS ÉTAGÈRE

**OPTIONS**

MODÈLE	FERMETURE PLEXI NOVA-S	FERMETURE PLEXI NOVA-L	ECLAIRAGE LED SOUS ÉTAGÈRE	KIT ROULETTES
100	<p>Pour consulter les tarifs, flasher le QR code en haut de cette page</p>			
150				
200				
250				
300				





PRIX HT



# Vitrine NOVA-S 78


PÂTISSERIE - TRAITEUR - SUPERETTE - SNACKING - PRODUITS LAITIERS

NOUVEAUTÉ  
2024

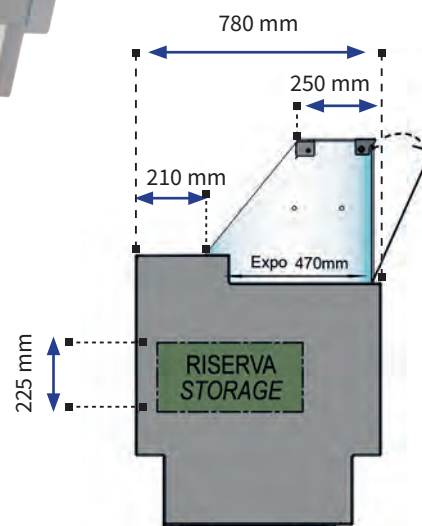
FROID SEMI-VENTILÉ



Vidéo du produit



FAIBLE PROFONDEUR



MODÈLE	Longueur avec joues	GRUPE LOGÉ	SANS GRUPE	Puissance frigo à -10°C	Puissance absorbée	Nombre de portes
NOVA-S 100	1040 mm	Pour consulter les tarifs, flasher le QR code en haut de cette page		460 W	390 W	1
NOVA-S 150	1520 mm			690 W	420 W	2
NOVA-S 200	2000 mm			920 W	480 W	2
NOVA-S 250	2480 mm			1150 W	600 W	3
NOVA-S 300	2960 mm			1380 W	685 W	4




# Vitrine NOVA-L 89

**NOUVEAUTÉ 2024**

PÂTISSERIE - TRAITEUR - SUPERETTE - SNACKING - PRODUITS LAITIERS

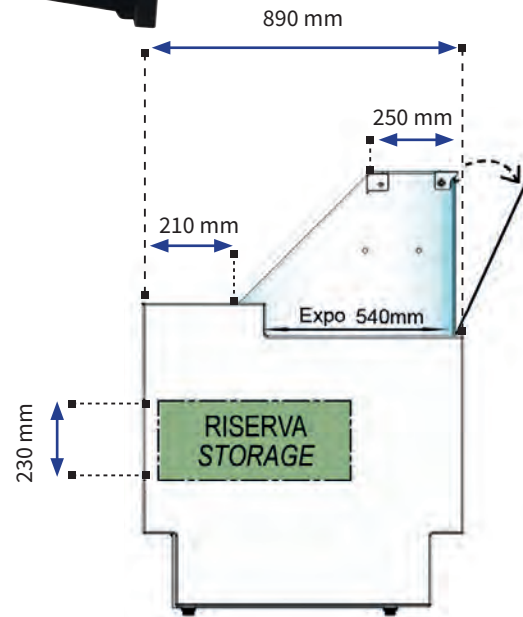


**FROID SEMI-VENTILÉ**



€

**PRIX HT**



MODÈLE	Longueur avec joues	GRUPE LOGÉ	SANS GROUPE	Puissance frigo à -10°C	Puissance absorbée	Nombre de portes
NOVA-L 100	1040 mm	<p>Pour consulter les tarifs, flasher le QR code en haut de cette page</p>		460 W	390 W	1
NOVA-L 150	1520 mm			690 W	420 W	2
NOVA-L 200	2000 mm			920 W	480 W	2
NOVA-L 250	2480 mm			1150 W	600 W	3
NOVA-L 300	2960 mm			1380 W	685 W	4

# VITRINES MURALES



# Sommaire



▪ FINA .....236



▪ LATIUM 200 .....242



▪ BARI .....244



▪ SIENA SELF .....248

# VITRINES FINA

## Version A et version B Non canalisables

### Portes vitrées




- Froid ventilé
- Thermostat électronique
- Gaz réfrigérant R290
- Température +2°C, +6°C pour vertion avec portes
- Éclairage LED sous bandeau supérieur
- 3 niveaux d'étagères Inox profondeur 280 mm, réglables en hauteur
- Supports inclinables
- Plateau d'exposition inox profondeur 380 mm
- Dégivrage naturel (par arrêt de compresseur)
- Double évaporation des eaux de dégivrage

- un premier bac par gaz chauds
- un second bac, en cas de besoin, par résistance électrique
- Joux pleines extérieures noires en option
- Joux panoramiques en option uniquement pour FINA-B
- Conditions de fonctionnement classe climatique 3 - M2 : température ambiante maxi +25°C et humidité relative maxi 60%
- Alimentation 230V / 1P / 50Hz

# OPTIONS

Option joues panoramiques sur FINA B



€

PRIX HT




## ATOUTS

- Intérieur et étagères Inox
- Profondeur réduite : seulement 570 mm
- Avec portes double vitrage
- Éclairage LED
- Double évaporation des eaux de dégivrage
- Stock avec joues et soubassement noirs



DÉCORS STANDARD



DÉCORS EN OPTION

OPTIONS	Étagère supplémentaire inox	Stop produits en plexiglass	Zone d'exposition noire RAL 9905	Éclairage LED vertical sur joues	Décor non standard : D136 - D137 - D138 - D151 - D152 - D153 - I301
FINA-70	<p>Pour consulter les tarifs, flasher le QR code en haut de cette page</p>				
FINA-100					
FINA-120					
FINA-150					
FINA-180					
FINA-200					




PRIX HT



# Fina Version A

Portes vitrées coulissantes ou battantes

SUPPORTS ÉTAGÈRES FIXES SUR JOUES

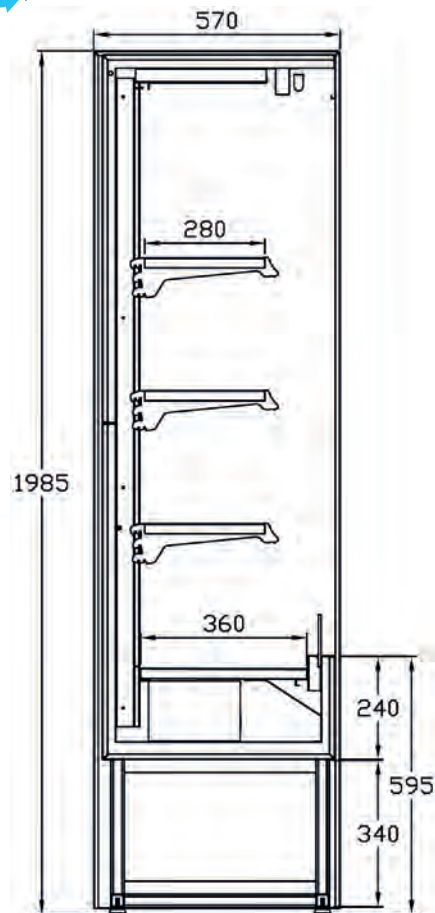


FROID VENTILÉ

PORTES BATTANTES



PORTES COULISSANTES



## VITRINE FINA - A - Portes Vitrées Coulissantes

MODÈLE	GRUPE LOGÉ	SANS GROUPE	Longueur	Puissance frigo à -10°C	Puissance Absorbée
FINA-A 100-PVCN	Pour consulter les tarifs, flasher le QR code en haut de cette page		1000 mm	873 W	808 W
FINA-A 120-PCVN			1200 mm	1054 W	980 W
FINA-A 150-PCVN			1500 mm	1396 W	1336 W

## VITRINE FINA - A - Portes Vitrées Battantes

MODÈLE	GRUPE LOGÉ	SANS GROUPE	Longueur	Puissance frigo à -10°C	Puissance Absorbée
FINA-A 100-PVBN	Pour consulter les tarifs, flasher le QR code en haut de cette page		1000 mm	804 W	898 W
FINA-A 120-PVBN			1200 mm	955 W	917 W
FINA-A 150-PVBN			1500 mm	1441 W	1307 W

MODÈLE AVEC SUPPORTS ÉTAGÈRES FIXES SUR JOUES


ATTENTION : NOUS CONSULTER POUR TOUTE INSTALLATION EN ALTITUDE > 1500 MÈTRES (POUR VITRAGE SPÉCIAL)



# Fina Version B

Portes vitrées coulissantes ou battantes

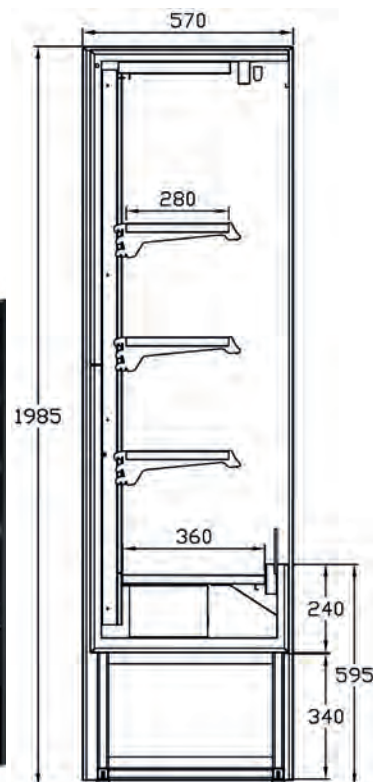
SUPPORTS ÉTAGÈRES REGLABLE  
ET INCLINABLES EN INOX



PRIX HT



FROID VENTILÉ



## VITRINE FINA - B - Portes Vitrées Coulissantes

MODÈLE	GRUPE LOGÉ	SANS GROUPE	Longueur	Puissance frigo à -10°C	Puissance Absorbée
FINA-B 100-PVCN	Pour consulter les tarifs, flasher le QR code en haut de cette page		1000 mm	804 W	898 W
FINA-B 120-PVCN			1200 mm	955 W	917 W
FINA-B 150-PVCN			1500 mm	1441 W	1307 W
FINA-B 180-PVCN			1800 mm	1608 W	2058 W
FINA-B 200-PVCN			2000 mm	1910 W	2090 W

## VITRINE FINA - B - Portes Vitrées Battantes

MODÈLE	GRUPE LOGÉ	SANS GROUPE	Longueur	Puissance frigo à -10°C	Puissance Absorbée
FINA-B 70-PVBN	Pour consulter les tarifs, flasher le QR code en haut de cette page		700 mm	W	W
FINA-B 100-PVBN			1000 mm	804 W	898 W
FINA-B 120-PVBN			1200 mm	955 W	917 W
FINA-B 150-PVBN			1500 mm	1441 W	1307 W
FINA-B 180-PVBN			1800 mm	1608 W	2058 W
FINA-B 200-PVBN			2000 mm	1910 W	2090 W

MODÈLE AVEC SUPPORTS ÉTAGÈRES INCLINABLES

ATTENTION : NOUS CONSULTER POUR TOUTE INSTALLATION EN ALTITUDE > 1500 MÈTRES (POUR VITRAGE SPÉCIAL)




PRIX HT



# Fina Version L

## Portes vitrées coulissantes ou battantes

**FROID VENTILÉ**

- Froid ventilé
- Thermostat électronique
- Gaz réfrigérant R290
- Température +4°, +8°C pour version sans porte
- Température +2°C, +6°C pour version avec portes
- Éclairage LED sous bandeau supérieur
- 3 niveaux d'étagères Inox profondeur 280 mm, réglables en hauteur
- Supports inclinables
- Plateau d'exposition inox profondeur 380 mm
- Dégivrage naturel (par arrêt de compresseur)
- Double évaporation des eaux de dégivrage
  - un premier bac par gaz chauds
  - un second bac, en cas de besoin, par résistance électrique
- Joes pleines extérieures noires en option
- Joes panoramiques en option uniquement pour FINA-B
- Conditions de fonctionnement classe climatique 3 - M2 : température ambiante maxi +25°C et humidité relative maxi 60%
- Alimentation 230V / 1P / 50Hz

OPTIONS	Étagère supplémentaire inox	Stop produits en plexiglass	Zone d'exposition noire RAL 9905	Éclairage LED vertical sur joes	Décor non standard : D136 - D137 - D138 - D151 D152 - D153 - I301
FINA-L-70					
FINA-L-100					
FINA-L-120					
FINA-L-150					
FINA-L-180					

Pour consulter les tarifs, flasher le QR code en haut de cette page

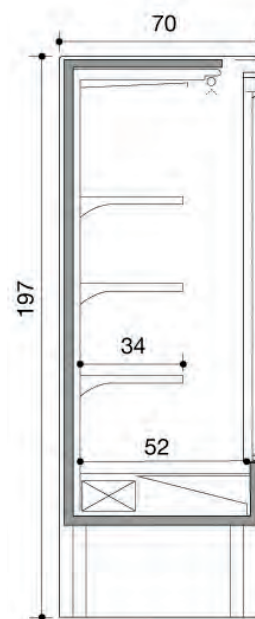




FROID VENTILÉ



PRIX HT



**VITRINE FINA-L - Portes Vitrées Coulissantes avec décor et joues noir**

MODÈLE	GRUPE LOGÉ	SANS GROUPE	Longueur	Puissance frigo à -10°C	Puissance Absorbée
FINA-L 100-PVCN	Pour consulter les tarifs, flasher le QR code en haut de cette page		1000 mm	873 W	808 W
FINA-L 120-PVCN			1200 mm	1054 W	980 W
FINA-L 150-PVCN			1500 mm	1396 W	1336 W
FINA-L 180-PVCN			1800 mm	2 x 873 W	1618 W

**VITRINE FINA-L - Portes Vitrées Battantes avec décor et joues noir**

MODÈLE	GRUPE LOGÉ	SANS GROUPE	Longueur	Puissance frigo à -10°C	Puissance Absorbée
FINA-L 70-PVBN	Pour consulter les tarifs, flasher le QR code en haut de cette page		700 mm	690 W	682 W
FINA-L 100-PVBN			1000 mm	873 W	808 W
FINA-L 120-PVBN			1200 mm	1054 W	980 W
FINA-L 150-PVBN			1500 mm	1396 W	1336 W
FINA-L 180-PVBN			1800 mm	2 x 873 W	1618 W

ATTENTION : NOUS CONSULTER POUR TOUTE INSTALLATION EN ALTITUDE > 1500 MÈTRES (POUR VITRAGE SPÉCIAL)





PRIX HT



# VITRINES MURALES LATIUM 200

## Libre-service (LS) - Non canalisables

### Produits laitiers - Fromage - Charcuterie



FROID VENTILÉ



- Froid ventilé
- Portes vitrées coulissantes ou battantes double vitrage
- Gaz réfrigérant R290 de 1000 à 1500
- Gaz réfrigérant R455A pour 1800 et 2000
- Température +2°C, +6°C
- Éclairage LED sous bandeau supérieur
- 4 niveaux d'étagères inox profondeur 340 mm
- Étagères inclinables et réglables en hauteur
- Plateau d'exposition inox profondeur 530 mm
- Thermostat électronique
- Dégivrage naturel (par arrêt programmé du compresseur)
- Double évaporation des eaux de dégivrage :
  - un premier bac par gaz chauds
  - un second bac, en cas de besoin, par résistance électrique
- Joes et décor couleur noir RAL9005
- Intérieur inox
- Conditions de fonctionnement classe climatique 3 -M2 : température ambiante maxi +25°C et humidité relative maxi 60%
- Alimentation 230V / 1P / 50Hz



DÉCORS EN OPTION

### ATOUTS

- Portes coulissantes double vitrage
- Éclairage LED
- Étagères inclinables
- Double évaporation des eaux de dégivrage
- Intérieur tout inox
- Joes noires

OPTIONS	Étagères supplémentaires inox	Joes panoramiques avec éclairage LED	Stop produits en plexiglass	Zone d'exposition noir RAL 9905
B-200 -700				
B-200 -1000				
B-200 -1200				
B-200 -1500				
B-200 -1800				
B-200 -2000				

Pour consulter les tarifs, flasher le QR code en haut de cette page

# Latium 200

Portes vitrées coulissantes ou battantes - Joues noires

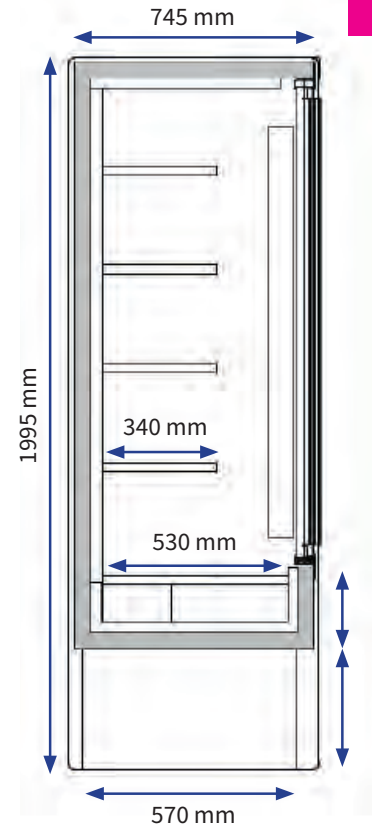


**FROID VENTILÉ**

Option intérieur  
noir +10%



**PRIX HT**



## ATOUTS



PORTES VITRÉES COULISSANTES  
DOUBLE VITRAGE  
ÉTAGÈRES INCLINABLES

## VITRINE LATIUM - Portes Vitrées Coulissantes

MODÈLE LATIUM hauteur 2000 mm	GRUPE LOGÉ GL	SANS GRUPE SG	Longueur	Puissance frigo à -10°C	Alimentation
LATIUM H200/100-PC	Pour consulter les tarifs, flasher le QR code en haut de cette page		1000 mm	1100	230V, 50Hz
LATIUM H200/120-PC			1200 mm	1320	230V, 50Hz
LATIUM H200/150-PC			1500 mm	1650	230V, 50Hz
LATIUM H200/180-PC			1800 mm	1980	230V, 50Hz
LATIUM H200/200-PC			2000 mm	2200	230V, 50Hz

## VITRINE LATIUM - Portes Vitrées Battantes

MODÈLE LATIUM hauteur 2000 mm	GRUPE LOGÉ GL	SANS GRUPE SG	Longueur	Puissance frigo à -10°C	Alimentation
LATIUM H200/100-PB	Pour consulter les tarifs, flasher le QR code en haut de cette page		1000 mm	1100	230V, 50Hz
LATIUM H200/120-PB			1200 mm	1320	230V, 50Hz
LATIUM H200/150-PB			1500 mm	1650	230V, 50Hz
LATIUM H200/180-PB			1800 mm	1980	230V, 50Hz
LATIUM H200/200-PB			2000 mm	2200	230V, 50Hz

ATTENTION : NOUS CONSULTER POUR TOUTE INSTALLATION EN ALTITUDE > 1500 MÈTRES (POUR VITRAGE SPÉCIAL)



# VITRINES MURALES BARI

Version laquée ou inox - Non canalisables

BARI 600 / 800 B.O.F.

Produits laitiers - Fromage - Charcuterie

BARI 800 VIANDE

Viande - Charcuterie



**FROID VENTILÉ**




Portes vitrées coulissantes



Portes vitrées battantes





- Froid ventilé
- Gaz réfrigérant R455A
- Température :
  - +3°C, +8°C pour produits laitiers ;
  - 0°C, +4°C pour viande
- Éclairage par tube néon sous bandeau supérieur. Néon rose pour BARI Viande
- Rideau de nuit fourni
- Isolation en polyuréthane expansé
- 4 niveaux d'étagères avec porte étiquettes intégré de profondeur 290 mm pour modèle profondeur 600
- 4 niveaux d'étagères avec porte étiquettes intégré de profondeur 380 mm pour modèle profondeur 800
- Plateau d'exposition de profondeur 400 mm pour modèle 600
- Plateau d'exposition de profondeur 530 mm pour modèle 800
- Thermostat électronique
- Détendeur monté sur version groupe logé et sans groupe
- Thermostat électronique
- Dégivrage :
  - naturel (charcuterie produits laitiers) ;
  - électrique (viande)
- Évaporation automatique des eaux de condensats par gaz chaud
- Joues en ABS gris thermoformées
- Décor tôle laquée (couleur stockée : blanc)
- Décor en tôle acier inox et joues ABS thermoformées grises sur BARI finition inox
- Conditions de fonctionnement classe 3 : +25°C température ambiante, humidité relative 60%

#### DÉTENDEUR MONTÉ SUR VERSION GROUPE LOGÉ ET SANS GROUPE



COULEURS STANDARD



PRIX HT



# Bari 600 B.O.F. - Version laquée

Produits laitiers - Charcuterie



ÉCLAIRAGE LED  
SOUS BANDEAU SUPÉRIEUR

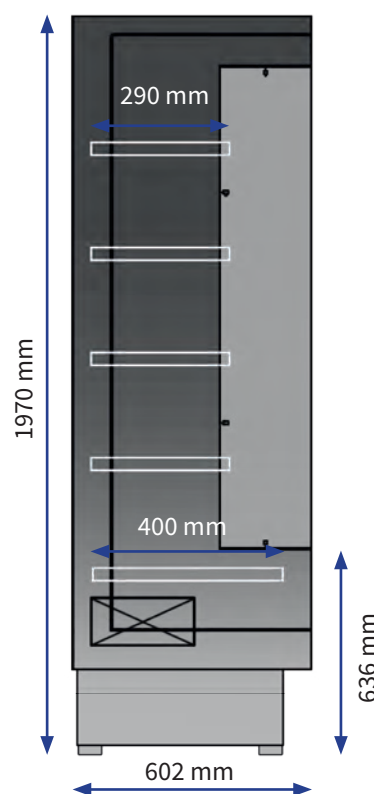
Portes étiquettes intégrés



## OPTIONS



PORTES BATTANTES OU COULISSANTES  
OPTION PORTES VITRÉES EN PAGE 246



MODÈLE BARI P. 60 version laquée	GRUPE LOGÉ LGL	SANS GRUPE LSG	Longueur avec joues	Puissance frigo à -10°C	Puissance absorbée	Poids avec emballage
BARI P60/068 LGL	Pour consulter les tarifs, flasher le QR code en haut de cette page		680 mm	495 W	720 W	100 Kg
BARI P60/088 LGL			880 mm	660 W	974 W	120 Kg
BARI P60/108 LGL			1080 mm	825 W	1229 W	140 Kg
BARI P60/133 LGL			1330 mm	1050 W	1345 W	170 Kg
BARI P60/148 LGL			1480 mm	1160 W	1420 W	200 Kg
BARI P60/158 LGL			1580 mm	1250 W	1490 W	225 Kg
BARI P60/195 LGL			1955 mm	1485 W	1630 W	255 Kg

MODÈLES GÉRÉS SUR STOCK EN VERSION GROUPE LOGÉ - LAQUÉ BLANC RAL 9010

**OPTION : GROUPE RENFORCÉ (+32°C ET 60% D'HUMIDITÉ) = SUR DEVIS**



# Bari 800 B.O.F. - Version laquée

Produits laitiers - Fromage - Charcuterie



PRIX HT



FROID VENTILÉ

ÉCLAIRAGE LED  
SOUS BANDEAU SUPÉRIEUR

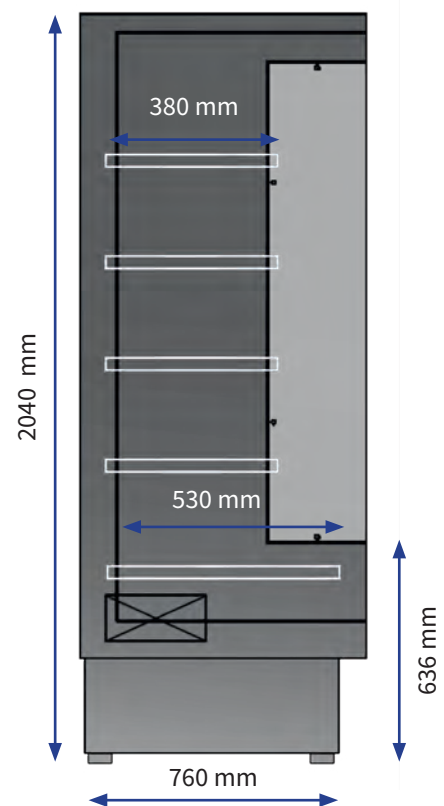
Portes étiquettes intégrés



## OPTIONS



PORTES BATTANTES OU COULISSANTES  
OPTION PORTES VITRÉES EN PAGE 246



MODÈLE BARI P. 80 version laquée	GROUPE LOGÉ LGL	SANS GROUPE LSG	Longueur avec joues	Puissance frigo à -10°C	Puissance absorbée	Poids avec emballage
BARI P80/108 LGL	Pour consulter les tarifs, flasher le QR code en haut de cette page		1080 mm	1100 W	1630 W	180 Kg
BARI P80/133 LGL			1330 mm	1375 W	1806 W	210 Kg
BARI P80/148 LGL			1480 mm	1540 W	1900 W	225 Kg
BARI P80/158 LGL			1580 mm	1650 W	1960 W	240 Kg
BARI P80/195 LGL			1955 mm	1980 W	2080 W	280 Kg
BARI P80/208 LGL			2080 mm	2200 W	2172 W	300 Kg
BARI P80/258 LGL			2580 mm	2750 W	2580 W	400 Kg
BARI P80/308 LGL			3080 mm	3300 W	2986 W	500 Kg

OPTION : GROUPE RENFORCÉ (+32°C ET 60% D'HUMIDITÉ) = SUR DEVIS



# VITRINES SIENA

Libre-service (LS) - Non canalisables

Charcuterie - Produits laitiers - Sandwichs



**FROID VENTILÉ**







PRIX HT



- Intérieur / Extérieur tout inox, dos également en inox
- Disponible aussi en tôle laquée noir RAL 9005 extérieur / intérieur inox
- Éclairage LED de série sous fronton supérieur
- 3 étagères inox réglables en hauteur
- Étagère niveau inférieur amovible
- Déflecteur d'air pour maintenir une température constante
- Gaz réfrigérant R455A
- Vitrages en verre trempé thermopane
- Panneau de commande électronique
- Dégivrage automatique
- Évaporation automatique des eaux de condensats
- Condition de fonctionnement classe 3 :  
+25°C température ambiante,  
humidité relative 60%
- Froid Ventilé

### OPTIONS

Options	Rideau de nuit	éclairage LED tous niveaux
SIENA SELF 900		
SIENA SELF 1200		
SIENA SELF 1500		
SIENA SELF 1800		
SIENA SELF 2400		

Pour consulter les tarifs,  
flasher le QR code  
en haut de cette page





PRIX HT



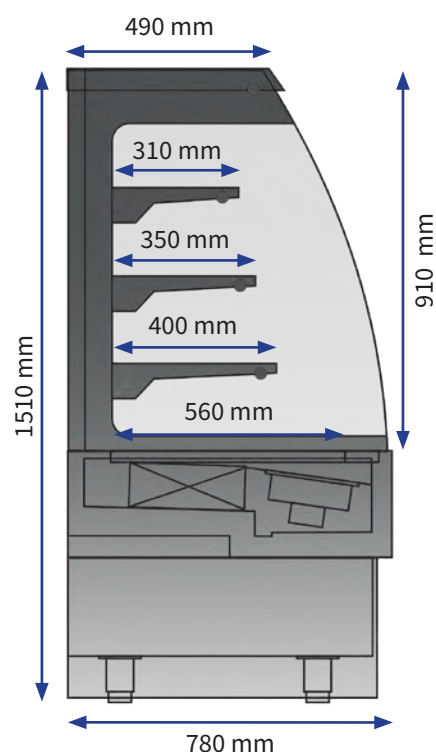
# Siena Libre-service

Multi services



FROID VENTILÉ

Intérieur et extérieur Inox ou Intérieur Inox et extérieur noir



MODÈLE	Longueur avec joues	GRUPE LOGÉ	LAQUÉE NOIRE	Puissance absorbée	Poids
SIENA 900 SELF INOX	900 mm	Pour consulter les tarifs, flasher le QR code en haut de cette page		1114 W	135 Kg
SIENA 1200 SELF INOX	1200 mm			1445 W	155 Kg
SIENA 1500 SELF INOX	1500 mm			1682 W	170 Kg
SIENA 1800 SELF INOX	1800 mm			1992 W	220 Kg
SIENA 2400 SELF INOX	2400 mm			-	310 Kg

**OPTION : GROUPE RENFORCÉ (+32°C ET 60% D'HUMIDITÉ) = SUR DEVIS**



# Siena Libre-service

Laquée



FROID VENTILÉ



PRIX HT



EXISTE EN VERSION DÉCOR LAQUÉE NOIR ET INTÉRIEUR EN INOX

MODÈLE
SIENA-L-SELF90
SIENA-L-SELF120
SIENA-L-SELF150
SIENA-L-SELF180
SIENA-L-SELF240

Étagère niveau inférieur amovible



OPTION : GROUPE RENFORCÉ (+32°C ET 60% D'HUMIDITÉ) = SUR DEVIS



# CONDITIONS GÉNÉRALES DE VENTE

Les conditions générales de vente ci-après définies s'appliquent à toutes les commandes passées auprès de la société DAP DISTRIBUTION, S.A.S au capital de 30 000 € inscrite au R.C.S. de Lyon sous le numéro 522 392 182, comme à toutes les ventes qu'elle réalise.

En conséquence, toute commande passée à notre Société implique nécessairement, à titre de condition essentielle et déterminante, l'acceptation entière et sans réserve par l'acheteur desdites conditions générales de vente. Aucune autre condition particulière ou générale ne peut, sauf notre acceptation formelle et écrite, prévaloir contre nos conditions générales de vente. Toute condition contraire posée par l'acheteur, figurant notamment dans les propres bons de commande et/ou dans les conditions générales d'achat de celui-ci, nous sera donc inopposable à défaut d'acceptation préalable, expresse et écrite de notre part.

Le fait pour notre Société de ne pas se prévaloir à un moment donné, de l'une quelconque des présentes conditions générales de vente ne pourra en aucun cas être interprété comme valant renonciation, par notre Société, à se prévaloir ultérieurement de l'une quelconque desdites conditions.

## 1. COMMANDE

Les ordres passés ne nous engageant qu'après notre accord écrit sous forme d'accusé de réception. Notre Société se réserve la faculté de refuser, sans indemnité, tout ou partie de la commande de l'acheteur pour tout motif légitime tel que l'absence de solvabilité suffisante de l'acheteur.

## 2. PRIX

Notre Société se réserve la faculté de modifier à tout moment et sans préavis son tarif et ses conditions générales de vente. Toutefois, les marchandises sont toujours facturées sur la base du tarif en vigueur au jour de notre accusé de réception de commande.

Les prix du tarif matériels et accessoires sont stipulés hors taxes et hors emballages spéciaux et s'entendent Franco, au dépôt de notre client, en France Métropolitaine hors Corse à partir d'un montant minimum de facturation de 1 500 € hors taxe. En toute hypothèse, ces prix seront augmentés de toute taxe due par l'acheteur, de quelque nature que ce soit (notamment la TVA).

## 3. DÉLAIS

Les délais sont donnés à titre indicatif et sans engagement. Un retard dans la livraison ne peut en aucun cas justifier une annulation de commande.

En outre, les délais indiqués seront suspendus de plein droit par la survenance de tout cas de force majeure ayant pour conséquence de retarder ou d'empêcher la livraison tel que incendie, grève, insurrection, émeute ou embargo, sans que cette liste soit exhaustive.

Notre Société est autorisée à procéder à des livraisons de façon globale ou partielle, ce que l'acheteur accepte expressément. En toute hypothèse, la livraison dans les délais ne peut intervenir que si le client est à jour de ses obligations à l'égard de notre Société.

## 4. LIVRAISON - TRANSPORT

Les frais de port ou le franco sont valables uniquement pour livraison en semi ou porteur 19 tonnes. Si l'accès nécessite un tout autre véhicule, des frais supplémentaires vous seront facturés.

Les expéditions même franco, sont faites aux risques et périls du destinataire, qui doit impérativement, en cas d'avarie ou de manquant, exercer son recours auprès du dernier transporteur, par des réserves circonstanciées sur le bordereau, confirmées par lettre recommandée dans les 3 jours sous peine de forclusion, l'acheteur étant réputé au terme de ce délai avoir accepté sans réserve les marchandises livrées. Dans les cas d'expédition demandée par service express, le franco est annulé et les frais de port sont intégralement à la charge de l'acheteur, quelle que soit la nature de l'expédition.

Les marchandises sont réputées livrées à l'acheteur dès qu'elles sont mises à sa disposition en nos locaux ou en ceux de notre logisticien. L'acheteur devra vérifier les marchandises dès qu'elles lui seront remises par le transporteur. La signature par l'acheteur du bon de réception remis au transporteur emportera automatiquement son acceptation sans réserve de la conformité des marchandises commandées. Aucune marchandise manquante ne pourra être remplacée ni donner lieu à établissement d'un avoir s'il n'est pas fait clairement état de la ou des marchandises manquantes au transporteur.

## 5. RETOUR - ÉCHANGE

**a) Annulation de commande :** Toute annulation de commande par le Client engage sa responsabilité. Le Client ne pourra pas annuler de commandes, sauf accord exprès et préalable de DAP DISTRIBUTION, et à condition de prendre au moins livraison du matériel fabriqué et d'indemniser DAP DISTRIBUTION des débours et gains manqués pour le matériel en cours de fabrication.

**b) Reprise de matériel :** Aucune reprise de matériel n'est acceptée, sauf cas exceptionnel et après autorisation écrite de l'entreprise DAP DISTRIBUTION. Les reprises de matériel concernent uniquement les produits au tarif en vigueur, facturé depuis moins de 2 mois, dans leur emballage initial et en bon état, les frais de transport restant à la charge du Client. Tout retour parvenant à DAP DISTRIBUTION sans avoir été préalablement autorisé par écrit sera systématiquement refusé et renvoyé à l'expéditeur à ses frais.

Le montant des frais de reprise est fixé à un minimum de 20% du prix de la facture, même dans le cas où le matériel est en parfait état de réutilisation.

Les appareils fabriqués à la commande ne sont en aucun cas repris, ni échangés.

## 6. PAIEMENT

Par LCR non acceptée à 30 jours date de facturation, sur références bancaires, et après ouverture d'un compte pour tout nouveau client. Les délais supérieurs à 30 jours, non acceptés formellement par nous, pourront entraîner une facture d'agios sur la base minimale de trois fois le taux de l'intérêt légal.

Nos factures sont payables au lieu d'émission. Tout défaut de paiement entraîne l'exigibilité immédiate de plein droit de toutes sommes dues par le client à notre Société ou à ses mandataires, à quelque titre que ce soit, même non échues, sans autre formalité ni mise en demeure préalable. Le refus des LCR entraîne la suspension de l'exécution des autres commandes qui auraient pu être acceptées ainsi que la perte du bénéfice de toute ristourne ou remise qui aurait pu être accordée.

Tout règlement intervenant après la date limite de paiement figurant sur la facture entraînera l'application de plein droit, sans mise en demeure préalable, d'un intérêt calculé au taux de base de la BCE majoré de 10 points par

# au 1<sup>er</sup> janvier 2024



mois de retard, sur la somme hors taxes restant due à notre Société et ce, sans préjudice de tout frais d'impayé et de recouvrement.

Conformément aux dispositions légales, ce taux d'intérêt ne saurait, en tout état de cause, être inférieur à trois fois le taux d'intérêt légal. En conséquence, notre Société procédera de plein droit, le cas échéant, à toute augmentation du taux d'intérêt visé à l'alinéa précédent afin que celui-ci ne soit jamais inférieur à trois fois le taux de l'intérêt légal. Les intérêts seront exigibles le jour suivant la date de règlement figurant sur la facture dans le cas où les sommes dues seraient réglées après cette date jusqu'au jour du parfait règlement. Tout mois commencé sera intégralement dû.

## 7. RÉSERVE DE PROPRIÉTÉ (loi 80335 du 12 mai 1980)

Il est expressément convenu que notre Société se réserve la pleine propriété des marchandises livrées jusqu'au paiement intégral du prix en principal des marchandises, des intérêts, de tous les frais accessoires.

La remise de la LCR ou de tout autre titre créant une obligation de payer ne constitue pas un paiement. En cas de non-paiement d'une échéance ou d'une seule fraction du prix, des intérêts et/ou frais accessoires, notre Société se réserve la faculté de résilier de plein droit la vente, huit jours après une mise en demeure effectuée par lettre recommandée avec demande d'avis de réception restée infructueuse. Les marchandises devront alors être immédiatement restituées par l'acheteur à notre Société.

Si les marchandises, objet de la réserve de propriété ont été revendues par l'acheteur, la clause de réserve de notre Société sera automatiquement transportée sur la créance du prix des marchandises ainsi vendues.

L'acheteur s'engage à faire figurer sur une ligne distincte, à l'actif de son bilan, les marchandises faisant l'objet d'une réserve de propriété et ce, afin de protéger les droits de notre Société en cas notamment, de cession ou nantissement du fond de commerce, saisie ou confiscation de marchandises ou d'ouverture d'une procédure collective.

En cas de redressement judiciaire ou de liquidation judiciaire de l'acheteur, les marchandises pourront être revendiquées dans les délais prévus par la législation en vigueur.

Nonobstant la présente clause de réserve de propriété, tous les risques afférents aux marchandises vendues sont à la charge de l'acheteur, dès leur mise à disposition de l'acheteur en nos locaux ou dépôts.

## 8. RESPONSABILITÉ ET GARANTIE

Notre responsabilité ne peut en aucune façon être mise en cause au titre de l'installation, de la mise en service, de la mauvaise conduite de nos appareils, de la non-observance des instructions spéciales, de la malveillance ou du fait de tiers, de toute utilisation abusive des matériels. Il est expressément stipulé que la charge des responsabilités incombe à nos revendeurs qui, du fait de l'achat des matériels, se reconnaissent compétents, habilités et agréés pour procéder ou faire procéder à son emplacement et à sa mise en route avec les vérifications et les précautions d'usage. Dans ce cadre, nos appareils sont garantis pendant une période de 12 mois, à compter du jour de l'établissement de la facture.

La garantie sera limitée à la fourniture des pièces reconnues défectueuses suivant la décision du fabricant. Pour bénéficier de la garantie, toute demande doit être justifiée par la fourniture préalable de l'identification de la machine concernée (numéro de série et copie de facture). La garantie ne couvre pas les défauts qui résulteraient de l'usure normale des marchandises, du transport et des conditions de stockage. En outre, la garantie ne pourra pas s'exercer si des modifications ou des adjonctions ont été effectuées sur les marchandises par l'acheteur ou tout client acheteur sans l'accord express de notre Société. Notre garantie ne couvre en aucun cas les préjudices indirects, qu'ils soient prévisibles ou non.

Toute expédition fait l'objet d'une facturation [pièce(s) et/ou matériel(s) + frais de port] qui sera annulée par un avoir au retour des pièces défectueuses. Celles-ci devront nous être retournées dans un délai maximum de 30 jours à compter de la date de leur facturation. Passé ce délai, le règlement de la facture sera dû.

Les frais d'expéditions des marchandises réparées ou remplacées seront remboursés sous forme d'avoir au retour de celles-ci dans nos locaux.

Toute pièce envoyée sous garantie sera facturée dans un délai de 30 jours, en l'absence du retour de la pièce défectueuse et du document justifiant de la prise en garantie.

Tout impayé partiel ou total annule automatiquement la garantie du matériel objet de la facture impayée.

## 9. GARANTIES PIÈCES


Les pièces de rechange fournies à titre onéreux sont garanties pendant une période de 6 mois, à compter du jour de l'établissement de la facture.

La garantie pièce est limitée au remplacement et subordonnée à notre accord.

## 10. LITIGES

Toute réclamation doit nous parvenir par écrit, dans les 2 jours ouvrés de la date de réception des appareils vendus. En cas de contestation ou de différents, les tribunaux de LYON sont seuls compétents de convention expresse. Toutes clauses contraires aux présentes - non acceptées par écrit - ne nous sont pas opposables. Les clauses qui précèdent entrent en vigueur par le seul fait de la commande ou de la réception des marchandises.

**A défaut de ce document signé par l'acheteur, nous considérons, dès la première commande, que l'acheteur a pris connaissance et accepté les présentes conditions générales de vente.**



SAS au capital de 30.000 € - RCS LYON 522 392 182

N°TVA : FR 35522392182

Siège social : 12, bis rue Yves Toudic 69200 - Vénissieux

Tél. : 04 34 09 13 70 • Fax : 04 34 09 13 71 - Email : info@dapdistribution.fr

# GUIDE DE RÉCEPTION

---



## AVANT RÉCEPTION

Toute commande adressée par téléphone à la société DAP DISTRIBUTION devra être confirmée par écrit. Le déchargement du matériel n'est en aucun cas à la charge du transporteur. Il est conseillé de louer un engin de manutention pour du matériel lourd ou volumineux. Une participation financière pourra être demandée pour la livraison dans certaines zones de montagne. Le client doit préciser la nécessité du hayon à la commande et les spécificités d'accès (centre ville, zone piétonne...).

Une deuxième présentation liée à une absence du destinataire ou d'une erreur extérieure à DAP DISTRIBUTION impliquera la facturation totale de celle-ci.

## A LA RÉCEPTION DE LA MARCHANDISE ET EN PRÉSENCE DU CHAUFFEUR



Contrôler le nombre et la conformité de la marchandise livrée avec le bon de livraison ou la confirmation de commande. Il est impératif d'ouvrir la totalité des colis, sans tenir compte de l'état de l'emballage et toujours en présence du chauffeur.

En cas de livraison non conforme, il est impératif de :

- Noter sur le récépissé de transport les manquants ou les dégâts constatés, devant le transporteur.
- Refuser la réception du colis en indiquant le motif du refus sur le récépissé de transport si le matériel reçu est inutilisable ou non récupérable.
- Confirmer le litige par lettre recommandée au transporteur sous 48 heures avec une copie pour DAP DISTRIBUTION.

Si ces conditions sont remplies, et seulement, dans ce cas : nous nous engageons à échanger le matériel (dans le cas du refus de réception) et à échanger les pièces endommagées dans le cas de la réception avec réserves, dès réception du numéro de litige fourni par le transporteur.

**LES MENTIONS « SOUS RÉSERVE DE DÉBALLAGE » ET « EMBALLAGE EN BON ÉTAT » ÉLIMINENT LA PRISE EN CHARGE DU LITIGE PAR LE TRANSPORTEUR, ET VOUS SUPPRIMENT TOUS RECOURS.**

## RETOUR DE MATÉRIEL POUR ÉCHANGE



Les retours ne seront acceptés qu'en Port payé et après notre accord écrit. En aucun cas, les retours de matériels ne pourront concerner des produits facturés depuis plus de 2 mois, ne possédant plus leur emballage d'origine et sans avoir été nettoyés. La livraison du matériel de remplacement ne sera effectuée qu'après réception du matériel à échanger et sous les conditions ci-dessus énumérées.

# SUBVENTION TMS ACTION

## PRÉSENTATION DU DISPOSITIF

Pour protéger la santé des salariés, la CARSAT propose aux entreprises de moins de 50 salariés la subvention « TMS Action ».

**Objectif :** Aider les entreprises à s'équiper de nouveaux matériels et à financer des formations pour diminuer les contraintes physiques lors de manutentions manuelles de charges, d'efforts répétitifs ou de postures contraignantes.

## CONDITIONS D'ATTRIBUTION

### À QUI S'ADRESSE LE DISPOSITIF ?

#### Entreprises éligibles

La Subvention Prévention « TMS action » s'adresse aux entreprises suivantes :

- Sociétés et associations (les organismes de la fonction publique sont exclus).
- Implantées sur l'ensemble du territoire, en France Métropolitaine et dans les DOM.
- Cotisant au régime général de la Sécurité Sociale en tant qu'employeur.
- Avec un effectif national compris entre 1 et 49 salariés (selon le SIREN).
- À jour de leurs cotisations accidents du travail et maladies professionnelles.

Le terme « Entreprise » employé dans ce document s'entend par toute entité économique employant des salariés (y compris les associations).

#### Critères d'éligibilité

L'employeur doit être déjà engagé dans une démarche de prévention des risques professionnels et respecter la réglementation, notamment :

- Être adhérent à un service de prévention et de santé au travail (SPST).
- Avoir réalisé et mis à jour son document unique d'évaluation des risques (DUER) depuis moins de 1 an (les entreprises de moins de 11 salariés sont exonérées de cette obligation de mise à jour annuelle) et le tenir à disposition de la caisse régionale si celle-ci demande à le consulter.
- Ne pas faire l'objet d'une injonction ou d'une cotisation supplémentaire en cours pour l'un de ses établissements.
- Informer les instances représentatives du personnel des investissements prévus et de la demande de financement réalisée auprès de la caisse régionale.

### POUR QUEL PROJET ?

#### Dépenses concernées

Toutes les entreprises et tous les secteurs d'activités sont exposés à des risques de troubles musculosquelettiques (TMS). En France, les TMS sont la première cause de maladie professionnelle reconnue (plus de 87 %) et leur nombre a augmenté de 60 % en 10 ans.

Pour réduire ces risques et protéger la santé des salariés, les entreprises peuvent investir dans des solutions adaptées à leur secteur d'activité. La subvention « TMS Action » permet d'aider à financer de nouveaux matériels et à financer différentes formations.

## MONTANT DE L'AIDE

### DE QUEL TYPE D'AIDE S'AGIT-IL ?

L'entreprise pourra bénéficier de la subvention « TMS Action » à hauteur de 50 % du montant de l'investissement hors taxes (HT).

Le montant de la subvention ne pourra être inférieur à 1 000 €.

La subvention est plafonnée à 25 000 €.

Cette subvention TMS Action suppose des prérequis, consistant à s'appuyer sur un diagnostic préalable et un plan d'actions établi en conséquence.

## INFORMATIONS PRATIQUES

### QUELLE DÉMARCHE À SUIVRE ?

#### Auprès de quel organisme

Le budget des subventions Prévention TPE étant limité, une règle privilégiant les demandes de réservations selon l'ordre chronologique d'arrivée est appliquée.

Il est donc fortement conseillé à l'entreprise souhaitant bénéficier d'une subvention d'opter pour la réservation via son Compte AT/MP disponible sur [net-entreprises.fr](http://net-entreprises.fr).

## CRITÈRES COMPLÉMENTAIRES

#### Données supplémentaires

##### Situation - Réglementation

- À jour des versements fiscaux et sociaux.



# NOUVEAUTÉS 2024



## RAYONNAGES

P 10



## EQUIPEMENTS FRIGORIFIQUES

P 28



## ARMOIRE GAMME ELITE

P 63

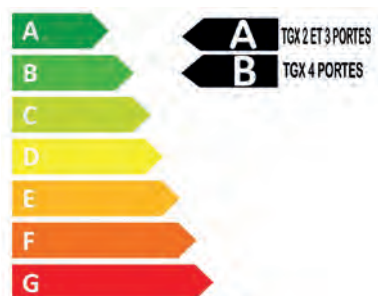


# NOUVEAUTÉS 2024



SPÉCIAL BLOCAGE DE PÂTE

P 85



TOURS ECO FRIENDLY

P 109

NOUVEAUTÉS  
2024



VITRINE RUBI

P 190



VITRINE NOVA

P 230





Une adresse de messagerie unique  
pour mieux vous servir  
(devis, commandes SAV, informations...)

[info@dapdistribution.fr](mailto:info@dapdistribution.fr)

Tél. 04 34 09 13 70

Retrouvez tous nos produits et plus encore sur notre nouveau site

[www.dapdistribution.fr](http://www.dapdistribution.fr)



12, bis rue Yves Toudic 69200 Vénissieux ■ Tél. 04 34 09 13 70 ■ Fax 04 34 09 13 71 ■ N°TVA : FR 35522392182

*Photographies non contractuelles. Le constructeur se réserve le droit d'apporter toutes modifications.  
Les caractéristiques sont données à titre indicatif et peuvent être modifiées sans préavis. Conception et réalisation : ethiktaktik.com*

