

# AIPECHOC900 600x800

Intérieur/extérieur  
inox AISI304



## ATOUTS



Stockage spécial chocolat



Epaisseur 70mm



Ventilation verticale optimisée



Entrée des grilles en 600



Groupe tropicalisé pour ambiance 43°C et 65% d'humidité



Evaporateur avec traitement anti-corrosion renforcé




Contrôle d'hygrométrie (maxi 50%)


## Les caractéristiques

DIMENSIONS	L 780 x p 960 x h 2000mm
DOTATIONS	20 paires de glissières en L
POIDS	180 Kg
TEMPERATURE TN	+13°C / +16°C
VOLUME BRUT	770 Litres
PUISSANCE FRIGO A - 10°C	640 Watts
ALIMENTATION	230 V - 50 Hz
PUISSANCE ABSORBEE	640 Watts
REGULATION	Thermostat électronique

## Le descriptif

Intérieur/Extérieur inox AISI 304 sauf dos extérieur	Évaporateur traité anti-corrosion
Pieds inox réglables en hauteur	Panneau de commande électronique avec sonde NTC
Joints de portes magnétiques	Groupe logé tropicalisé, ambiance +43°C et 65% d'humidité
Isolation en polyuréthane sans CFC expansé injecté à haute pression 70 mm	Armoire à chocolat avec contrôle d'hygrométrie
Angles intérieurs arrondis	Capacité 40 niveaux avec un pas : 30 mm
Réévaporation automatique des eaux de dégivrage	Fermeture à clef
Dégivrage électrique	Porte ferrage à droite avec arrêt à 100°, Fermeture avec rappel automatique
Gaz réfrigérant R290	Ferrage réversible
Froid ventilé, avec arrêt de ventilation à l'ouverture de porte	





Circulation d'air optimisée



## Régulation Dixel

Paramétrée d'usine


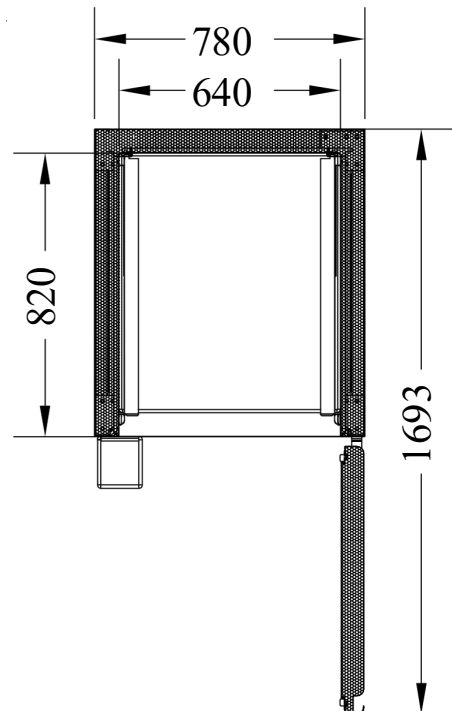
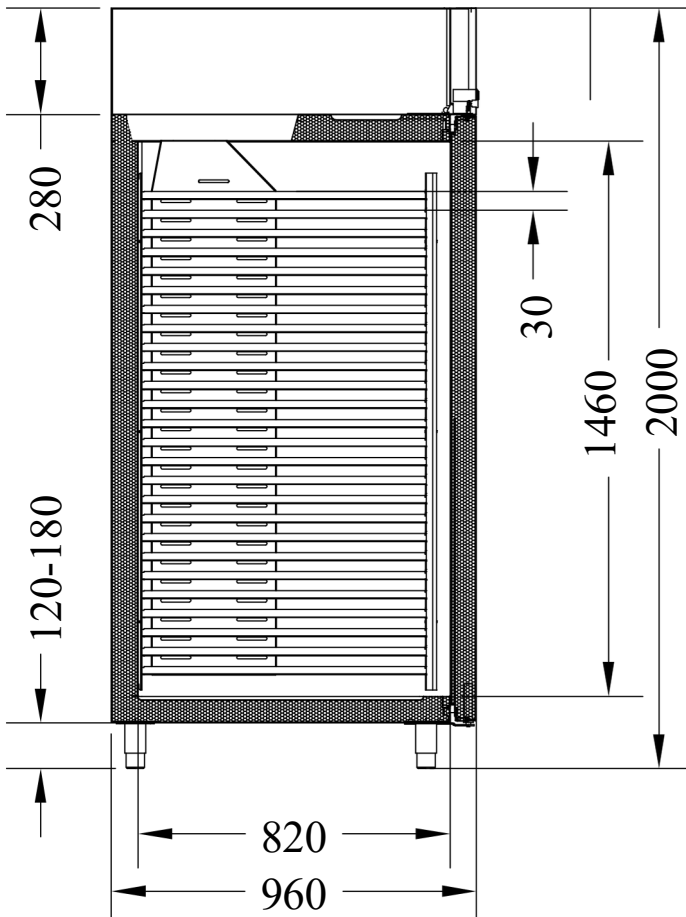



### Les touches

- Pour afficher et modifier le point de consigne cible de la température (SET\_TEMP).
- Pour afficher et modifier le point de consigne cible de l'hygrométrie (SET\_RH). Dans le mode programmation, permet de choisir un paramètre ou de confirmer une opération.
- Dans le mode programmation, permet de naviguer dans la liste des paramètres ou d'augmenter la valeur affichée.
- Pour démarrer un dégivrage manuel, appuyer sur cette touche pendant au moins 3 secondes. Dans le mode programmation, permet de naviguer dans la liste des paramètres ou de diminuer la valeur affichée.
- Allume et éteint les lumières, si présent (oA1 = lig).
- Allume et éteint l'appareil.

### Les touches combinées

- + Pour verrouiller ou déverrouiller le clavier.
- + Pour entrer dans le mode programmation.
- + Pour sortir du mode programmation.





# ANPECHOC900 600x800

EXTÉRIEUR LAQUÉ NOIR  
INTÉRIEUR INOX



## ATOUTS



Stockage spécial chocolat



Épaisseur 70mm



Ventilation verticale optimisée



Entrée des grilles en 600



Groupe tropicalisé pour ambiance 43°C et 65% d'humidité



Évaporateur avec traitement anti-corrosion renforcé




Contrôle d'hygrométrie (maxi 50%)


## Les caractéristiques

DIMENSIONS	L 780 x p 960 x h 2000mm
DOTATIONS	20 paires de glissières en L
POIDS	180 Kg
TEMPERATURE TN	+13°C / +16°C
VOLUME BRUT	770 Litres
PUISSANCE FRIGO A - 10°C	640 Watts
ALIMENTATION	230 V - 50 Hz
PUISSANCE ABSORBÉE	640 Watts
REGULATION	Thermostat électronique

## Le descriptif

Intérieur inox / extérieur laqué noir	Évaporateur traité anti-corrosion
Pieds inox réglables en hauteur	Panneau de commande électronique avec sonde NTC
Joints de portes magnétiques	Groupe logé tropicalisé, ambiance +43°C et 65% d'humidité
Isolation en polyuréthane sans CFC expansé injecté à haute pression 70 mm	Armoire à chocolat avec contrôle d'hygrométrie
Angles intérieurs arrondis	Capacité 40 niveaux avec un pas : 30 mm
Réévaporation automatique des eaux de dégivrage	Fermeture à clef
Dégivrage électrique	Porte ferrage à droite avec arrêt à 100°, Fermeture avec rappel automatique
Gaz réfrigérant R290	Ferrage réversible
Froid ventilé, avec arrêt de ventilation à l'ouverture de porte	





Circulation d'air optimisée



## Régulation Dixel

Paramétrée d'usine



### Les touches

- Pour afficher et modifier le point de consigne cible de la température (SET\_TEMP).
- Pour afficher et modifier le point de consigne cible de l'hygrométrie (SET\_RH). Dans le mode programmation, permet de choisir un paramètre ou de confirmer une opération.
- Dans le mode programmation, permet de naviguer dans la liste des paramètres ou d'augmenter la valeur affichée.
- Pour démarrer un dégivrage manuel, appuyer sur cette touche pendant au moins 3 secondes. Dans le mode programmation, permet de naviguer dans la liste des paramètres ou de diminuer la valeur affichée.
- Allume et éteint les lumières, si présent (oA1 = lig).
- Allume et éteint l'appareil.

### Les touches combinées

- + Pour verrouiller ou déverrouiller le clavier.
- + Pour entrer dans le mode programmation.
- + Pour sortir du mode programmation.

